



SEZIONE OPERATIVA  
(SE.O.)

PARTE SECONDA



## Indice

1. Programma triennale delle opere pubbliche 2014 – 2016 ed elenco annuale 2014	pag. 5
2. Piano delle valorizzazioni e delle dismissioni dei beni immobili non strumentali all'esercizio delle funzioni istituzionali	pag. 16
3. Adempimenti D.L. 78/2010 convertito in L. 30 luglio 2010, n. 122	pag. 64
4. Programma degli incarichi di collaborazione autonoma	pag. 66
5. Programma triennale dei fabbisogni di personale	pag. 69
6. Piani triennali per la razionalizzazione dei costi di funzionamento relativi a dotazioni strumentali d'ufficio:	pag. 79
- Piano triennale dotazione informatiche	
- Telefonia mobile	
- Autovetture di servizio	
- Piano triennale delle dotazioni strumentali per gli Istituti Scolastici Superiori	
7. Situazione generale del Patrimonio	pag. 91
8. Elenco delle Strade provinciali	pag. 102
9. Mutui passivi e passività diverse	pag. 104
10. Risultanze Rendiconti delle principali società partecipate	pag. 140
11. Delibera di approvazione del Rendiconto 2012 e tabella relativa ai parametri di deficiarietà	pag. 185
12. Programma triennale della trasparenza e l'integrità	pag. 195



**PROGRAMMA PLURIENNALE DELLE  
OPERE PUBBLICHE ED ELENCO ANNUALE**

**PROGRAMMA TRIENNALE  
OPERE PUBBLICHE**

**ELENCO ANNUALE**

**2014-2016**

**ALLEGATO A**

(Elenchi ai sensi dell'art.128 del D.Lvo. 163/2006 e D.M. 11.11.2011)

Dirigente Coordinatore  
Dipartimento Servizi al Territorio

Ing. Andrea Menin

Legenda

EDI: Servizio Gestione del Patrimonio Edilizio

VIA: Servizio Manutenzione e Sviluppo del Sistema Viabilistico

PBR: Servizio Parchi, Boschi e Riserve Naturali

*Note: Il crono programma delle opere pubbliche finanziate dall'Amministrazione mediante alienazioni immobiliari e mobiliari prevede il pagamento delle medesime nel 2015 per 6.000.000,00 € come per gli ulteriori 900.000,00 € non inseriti nel presente elenco in quanto previsti quale contributo per opere di viabilità ad altri Enti.*

# SCHEDA 1 PROGRAMMA TRIENNALE DELLE OPERE PUBBLICHE 2014/2016 DELL'AMMINISTRAZIONE PROVINCIA DI VENEZIA

## QUADRO DELLE RISORSE DISPONIBILI

TIPOLOGIE RISORSE	ARCO TEMPORALE DI VALIDITÀ DEL PROGRAMMA				Importo Totale
	Disponibilità finanziaria primo anno	Disponibilità finanziaria secondo anno	Disponibilità finanziaria terzo anno	Disponibilità finanziaria quarto anno	
Entrate aventi destinazione vincolata per legge	2.200.000,00	0,00	0,00	0,00	2.200.000,00
Entrate acquisite mediante contrazione di mutuo	0,00	0,00	0,00	0,00	0,00
Entrate acquisite mediante apporti di capitali privati	0,00	0,00	0,00	0,00	0,00
Trasferimenti di immobili art. 53 commi 6-7 d.lgs n. 163/2006	0,00	0,00	0,00	0,00	0,00
Stanziamenti di bilancio	3.648.338,28	1.140.000,00	1.140.000,00	1.140.000,00	5.928.338,28
Altro	6.000.000,00	0,00	0,00	0,00	6.000.000,00
<b>Totali</b>	<b>11.848.338,28</b>	<b>1.140.000,00</b>	<b>1.140.000,00</b>	<b>1.140.000,00</b>	<b>14.128.338,28</b>

	Importo
Accantonamento di cui all'art.12, comma 1 del DPR 207/2010 riferito al primo anno	355.450,15

Il Responsabile del Programma

Menin Andrea

**Note:**  
**STANZIAMENTI DI BILANCIO** comprendono: Anno 2014 - 1.140.000 per man. ord. TIT. I; 350.000 e 2.158.338,28 a residuo. Anno 2015 e 2016 - 1.140.000 per man. ord. TIT. I.  
**ALTRO:** Proventi derivanti da alienazioni mobiliari ed immobiliari e di cui si prevede il pagamento nel 2015.  
 Gli stanziamenti relativi al 2015-2016 si riferiscono esclusivamente al TIT. I con previsione di liquidazione riferita all'anno medesimo.

# SCHEDA 2 PROGRAMMA TRIENNALE DELLE OPERE PUBBLICHE 2014/2016 DELL'AMMINISTRAZIONE PROVINCIA DI VENEZIA

## ARTICOLAZIONE DELLA COPERTURA FINANZIARIA

N. progr. (1)	Cod. Int. Amm. ne (2)	Codice ISTAT (3)		Codice NUTS (3)	Tipologia (4)	Categoria (4)	Descrizione intervento	Priorità (5)	Stima dei costi del programma			Cessione Immobili		Apporto di capitale privato	
		Reg.	Prov. Com.						Primo Anno	Secondo Anno	Terzo Anno	Totale	S/N (6)	Importo	Tipologia (7)
1	EDI-1	005	027 008	ITD35	06	A05/08	Lavori di manutenzione ordinaria per la zona di Chioggia e Cavarzere	1	185.000,00	185.000,00	185.000,00	555.000,00	N	0,00	0,00
2	EDI-2	005	027 042	ITD35	06	A05/08	Lavori di manutenzione ordinaria per la zona di Mestre, Mirano e Dolo	1	400.000,00	400.000,00	400.000,00	1.200.000,00	N	0,00	0,00
3	EDI-3	005	027 042	ITD35	06	A05/08	Lavori di manutenzione ordinaria per la zona di Venezia ed isole	1	380.000,00	380.000,00	380.000,00	1.140.000,00	N	0,00	0,00
4	EDI-4	005	027 033	ITD35	06	A05/08	Lavori di manutenzione ordinaria per la zona di San Donà di Piave e Portogruaro	1	175.000,00	175.000,00	175.000,00	525.000,00	N	0,00	0,00
5	EDI-5	005	027 042	ITD35	06	A05/08	Lavori di manutenzione straordinaria e per l'adeguamento alle normative di sicurezza e di prevenzione incendi del Convitto nazionale Foscarini e scuole annesse in Venezia	1	500.000,00	0,00	0,00	500.000,00	N	0,00	0,00
6	EDI-6	005	027 042	ITD35	06	A05/08	Lavori di manutenzione straordinaria e per l'adeguamento delle scuole alle normative di sicurezza e di prevenzione incendi per gli istituti scolastici	1	300.000,00	0,00	0,00	300.000,00	N	0,00	0,00
7	EDI-7	005	027 042	ITD35	06	A05/08	Lavori di manutenzione straordinaria delle scuole per la zona di Venezia ed isole	1	140.000,00	0,00	0,00	140.000,00	N	0,00	0,00
8	EDI-8	005	027 042	ITD35	06	A05/08	Lavori di manutenzione straordinaria delle scuole per la zona di Dolo e Mirano	1	125.000,00	0,00	0,00	125.000,00	N	0,00	0,00
9	EDI-9	005	027 008	ITD35	06	A05/08	Lavori di manutenzione straordinaria delle scuole per la zona di Chioggia e Cavarzere	1	125.000,00	0,00	0,00	125.000,00	N	0,00	0,00
10	EDI-10	005	027 042	ITD35	06	A05/08	Lavori di manutenzione straordinaria scuole di Mestre	1	140.000,00	0,00	0,00	140.000,00	N	0,00	0,00
11	EDI-11	005	027 033	ITD35	06	A05/08	Lavori di manutenzione straordinaria delle scuole per la zona Norc (San Donà di Piave - Portogruaro)	1	140.000,00	0,00	0,00	140.000,00	N	0,00	0,00
12	EDI-12	005	027 042	ITD35	06	A05/09	Lavori di manutenzione straordinaria e di valorizzazione del patrimonio immobiliare	3	250.000,00	0,00	0,00	250.000,00	N	0,00	0,00
13	EDI-13	005	027 012	ITD35	06	A05/08	Lavori di manutenzione straordinaria ed interventi per nuovi spazi - istituto Musatti in Dolo	2	550.000,00	0,00	0,00	550.000,00	N	0,00	0,00
14	EDI-14	005	027 008	ITD35	06	A05/08	Lavori di manutenzione straordinaria mirati all'eliminazione di amianto - I.I.s. Righi di Chioggia	1	400.000,00	0,00	0,00	400.000,00	N	0,00	0,00
15	EDI-15	005	027 042	ITD35	06	A05/08	Progetto 202020 - Lavori mirati al contenimento dei consumi energetici e riduzione delle emissioni di CO2 in atmosfera e manutenzione straordinaria - istituto Barbatigo in Venezia	2	150.595,00	0,00	0,00	150.595,00	N	0,00	0,00
16	EDI-16	005	027 042	ITD35	06	A05/08	Progetto 202020 - Lavori di installazione lampade LED a basso consumo energetico	2	179.405,00	0,00	0,00	179.405,00	N	0,00	0,00
17	EDI-17	005	027 042	ITD35	04	A05/36	Lavori di adeguamento piano primo sede Polizia stradale Mestre. Accordo di programma del 25/11/2009. Stanziamento Provincia di 200.000,00 a residuo 2009 e 200.000,00 con contributo Regione Veneto.	1	400.000,00	0,00	0,00	400.000,00	N	0,00	0,00
18	PBR-1	005	027 042	ITD35	01	E10/99	Lavori di realizzazione del Bosco di Maghera in Mestre	2	4.158.338,28	0,00	0,00	4.158.338,28	N	0,00	0,00
19	VIA-1	005	027 042	ITD35	06	A01/01	Interventi sulle pavimentazioni stradali di tipo superficiale.	1	1.000.000,00	0,00	0,00	1.000.000,00	N	0,00	0,00
20	VIA-2	005	027 042	ITD35	06	A01/01	Interventi di realizzazione ed adeguamento della segnaletica stradale e di posa delle barriere di protezione stradale.	1	100.000,00	0,00	0,00	100.000,00	N	0,00	0,00
21	VIA-3	005	027 042	ITD35	06	A01/01	Interventi sulle pavimentazioni stradali di tipo profondo.	1	350.000,00	0,00	0,00	350.000,00	N	0,00	0,00



N. progr. (1)	Cod. Int. Amm. ne (2)	Codice ISTAT (3)		Codice NUTS (3)	Tipologia (4)	Categoria (4)	Descrizione intervento	Priorità (5)	Stima dei costi del programma			Cessione Immobili	Apporto di capitale privato		
		Reg.	Prov. Com.						Primo Anno	Secondo Anno	Terzo Anno		Totale	Importo	Tipologia (7)
22	VIA-4	005	027	042	ITD35	06	A01/01	Interventi per il contenimento e l'abbattimento del rumore lungo le strade provinciali.	1	100.000,00	0,00	0,00	100.000,00	0,00	
23	VIA-5	005	027	042	ITD35	06	A01/01	Interventi di manutenzione straordinaria di impianti semaforici e di illuminazione pubblica.	1	100.000,00	0,00	0,00	100.000,00	0,00	
24	VIA-6	005	027	042	ITD35	06	A01/01	Manutenzione straordinaria ponti 2014	1	1.350.000,00	0,00	0,00	1.350.000,00	0,00	
25	VIA-7	005	027	023	ITD35	01	A01/01	Realizzazione di una pista ciclabile lungo la S.P. 22 via Risorgimento - 2° stralcio. Prolungamento da Forte Poerio alla rotatoria sulla S.P. 22.	1	150.000,00	0,00	0,00	150.000,00	0,00	
Totale										11.848.338,28	1.140.000,00	1.140.000,00	14.128.338,28	0,00	

## Il Responsabile del Programma

Menin Andrea

(1) Numero progressivo da 1 a N. a partire dalle opere del primo anno.

(2) Eventuale codice identificativo dell'intervento attribuito dall'Amministrazione (può essere vuoto).

(3) In alternativa al codice ISTAT si può inserire il codice NUTS.

(4) Vedi tabella 1 e Tabella 2.

(5) Vedi art. 128, comma 3, d.lgs. N. 163/2006 e s.m.i., secondo le priorità indicate dall'amministrazione con una scala in tre livelli (1 = massima priorità, 3 = minima priorità).

(6) Da compilarsi solo nell'ipotesi di cui all'art. 53 co. 6 e 7 del D. L. n. 163/2006 e s.m.i. quando si tratta d'intervento che si realizza a seguito di specifica alienazione a favore dell'appaltatore. In caso affermativo compilare la scheda 2B.

## Note

# SCHEDA 3: PROGRAMMA TRIENNALE DELLE OPERE PUBBLICHE 2014/2016 DELL'AMMINISTRAZIONE PROVINCIA DI VENEZIA

## ELENCO ANNUALE

Cod. Int. Amm. (1)	Codice Unico Intervento CUI (2)	CUP	Descrizione Intervento	CPV	Responsabile del Procedimento		Importo annualità	Importo totale intervento	Finalità (3)	Conformità		Verifica vincoli ambientali		Priorità (4)	Stato progettazione approvata (5)	Stima tempi di esecuzione	
					Cognome	Nome				Urb (S/N)	S	Amb (S/N)	Trim/Anno inizio lavori			Trim/Anno fine lavori	
EDI-1			Lavori di manutenzione ordinaria per la zona di Chioggia e Cavazere		Menin	Andrea	185.000,00	555.000,00	CPA	S	S	S	1	Sc	2/2014	4/2014	
EDI-2			Lavori di manutenzione ordinaria per la zona di Mestre, Mirano e Dolo		Menin	Andrea	400.000,00	1.200.000,00	CPA	S	S	S	1	Sc	2/2014	4/2014	
EDI-3			Lavori di manutenzione ordinaria per la zona di Venezia ed isole		Menin	Andrea	380.000,00	1.140.000,00	CPA	S	S	S	1	Sc	2/2014	4/2014	
EDI-4			Lavori di manutenzione ordinaria per la zona di San Donà di Piave e Portogruaro		Menin	Andrea	175.000,00	525.000,00	CPA	S	S	S	1	Sc	2/2014	4/2014	
EDI-5			Lavori di manutenzione straordinaria e per l'adeguamento alle normative di sicurezza e di prevenzione incendi del Convitto nazionale Foscarini e scuole annesse in Venezia		Menin	Andrea	500.000,00	500.000,00	ADN	S	S	S	1	Sc	2/2015	3/2015	
EDI-6			Lavori di manutenzione straordinaria e per l'adeguamento delle scuole alle normative di sicurezza e di prevenzione incendi per gli istituti scolastici		Menin	Andrea	300.000,00	300.000,00	ADN	S	S	S	1	Sc	2/2015	3/2015	
EDI-7			Lavori di manutenzione straordinaria delle scuole per la zona di Venezia ed isole		Menin	Andrea	140.000,00	140.000,00	CPA	S	S	S	1	Sc	4/2014	2/2015	
EDI-8			Lavori di manutenzione straordinaria delle scuole per la zona di Dolo e Mirano		Menin	Andrea	125.000,00	125.000,00	CPA	S	S	S	1	Sc	4/2014	2/2015	
EDI-9			Lavori di manutenzione straordinaria delle scuole per la zona di Chioggia e Cavazere		Menin	Andrea	125.000,00	125.000,00	CPA	S	S	S	1	Sc	4/2014	2/2015	
EDI-10			Lavori di manutenzione straordinaria scuole di Mestre		Menin	Andrea	140.000,00	140.000,00	CPA	S	S	S	1	Sc	4/2014	2/2015	
EDI-11			Lavori di manutenzione straordinaria delle scuole per la zona Nord (San Donà di Piave -		Menin	Andrea	140.000,00	140.000,00	CPA	S	S	S	1	Sc	4/2014	2/2015	
							Totale	2.610.000,00									

Il Responsabile del Programma

Menin Andrea

- (1) Eventuale codice identificativo dell'intervento attribuito dall'Amministrazione (può essere vuoto).  
(2) La codifica dell'intervento CUI (C.F. + ANNO + n. progressivo) verrà composta e confermata, al momento della pubblicazione, dal sistema informativo di gestione.  
(3) Indicare le finalità utilizzando la Tabella 5.  
(4) Vedi art. 128, comma 3, d.lgs. n. 163/2006 e s.m.i. secondo le priorità indicate dall'Amministrazione con una scala espressa in tre livelli (1= massima priorità, 3= minima priorità).  
(5) Indicare la fase della progettazione approvata dell'opera come da Tabella 4.

### Note

Per tutte le opere dell'elenco annuale, ad esclusione degli interventi da EDI-1 a EDI-4 (TIT. I), si prevede che le eventuali liquidazioni avvengano non prima del 01/01/2015, per i vincoli posti dal patto di stabilità.

Cod. Int. Amm. ne (1)	Codice Unico Intervento CUI (2)	CUP	Descrizione Intervento	CPV	Responsabile del Procedimento		Importo annualità	Importo totale intervento	Finalità (3)	Conformità		Verifica vincoli ambientali	Priorità (4)	Stato progettazione approvata (5)	Stima tempi di esecuzione	
					Cognome	Nome				Urb (S/N)	Amb (S/N)				Trim/Anno inizio lavori	Trim/Anno fine lavori
			Portogruaro)													
EDI-12			Lavori di manutenzione straordinaria e di valorizzazione del patrimonio immobiliare		Menin	Andrea	250.000,00	250.000,00	CPA	S	S	S	3	Sc	4/2014	3/2015
EDI-13			Lavori di manutenzione straordinaria ed interventi per nuovi spazi - istituto Musatti in Dolo		Menin	Andrea	550.000,00	550.000,00	CPA	S	S	S	2	Sc	2/2015	4/2015
EDI-14			Lavori di manutenzione straordinaria mirati all'eliminazione di amianto - I.t.s. Righi di Chioggia		Menin	Andrea	400.000,00	400.000,00	ADN	S	S	S	1	Pp	1/2015	3/2015
EDI-15			Progetto 2020 - Lavori mirati al contenimento dei consumi energetici e riduzione delle emissioni di CO2 in atmosfera e manutenzione straordinaria - istituto Barbarigo in Venezia		Menin	Andrea	150.595,00	150.595,00	AMB	S	S	S	2	Pp	4/2014	3/2015
EDI-16			Progetto 2020 - Lavori di installazione lampade LED a basso consumo energetico		Menin	Andrea	179.405,00	179.405,00	AMB	S	S	S	2	Sc	4/2014	2/2015
EDI-17			Lavori di adeguamento piano primo sede Polizia stradale Mestre. Accordo di programma del 25/11/2009. Stanziamento Provincia di 200.000,00 a residuo 2009 e 200.000,00 con contributo Regione Veneto.		Menin	Andrea	400.000,00	400.000,00	MIS	S	S	S	1	Pp	4/2014	3/2015
PBR-1			Lavori di realizzazione del Bosco di Maghera in Mestre		Gattolin	Massimo	4.158.338,28	4.158.338,28	AMB	S	S	S	2	Pp	4/2014	4/2015
VIA-1			Interventi sulle pavimentazioni stradali di tipo superficiale.		GROSSO	ALESSANDRA	1.000.000,00	1.000.000,00	CPA	S	N	N	1	Sc	4/2014	2/2015
VIA-2			Interventi di realizzazione ed adeguamento della segnaletica stradale e di posa delle barriere di protezione stradale.		GROSSO	ALESSANDRA	100.000,00	100.000,00	ADN	S	N	N	1	Sc	4/2014	2/2015
VIA-3			Interventi sulle pavimentazioni stradali di tipo profondo.		GROSSO	ALESSANDRA	350.000,00	350.000,00	CPA	S	N	N	1	Sc	4/2014	2/2015
VIA-4			Interventi per il contenimento e l'abbattimento del rumore lungo le strade provinciali.		GROSSO	ALESSANDRA	100.000,00	100.000,00	CPA	S	N	N	1	Sc	4/2014	2/2015
VIA-5			Interventi di manutenzione straordinaria di impianti semaforici e di illuminazione pubblica.		GROSSO	ALESSANDRA	100.000,00	100.000,00	ADN	S	N	N	1	Sc	4/2014	2/2015
VIA-6			Manutenzione straordinaria ponti 2014		GROSSO	ALESSANDRA	1.350.000,00	1.350.000,00	CPA	S	N	N	1	Pp	4/2014	4/2015
			Totale				11.698.338,28									

## Il Responsabile del Programma

Menin Andrea

- (1) Eventuale codice identificativo dell'intervento attribuito dall'Amministrazione (può essere vuoto).  
(2) La codifica dell'intervento CUI (C.F. - ANNO + n. progressivo) verrà composta e confermata, al momento della pubblicazione, dal sistema informativo di gestione.  
(3) Indicare le finalità utilizzando la Tabella 5.  
(4) Vedi art. 128, comma 3, d.lgs. n. 163/2006 e s.m.i. secondo le priorità indicate dall'Amministrazione con una scala espressa in tre livelli (1= massima priorità, 3= minima priorità).  
(5) Indicare la fase della progettazione approvata dell'opera come da Tabella 4.

## Note

**Per tutte le opere dell'elenco annuale, ad esclusione degli interventi da EDI-1 a EDI-4 (TIT. I), si prevede che le eventuali liquidazioni avvengano non prima del 01/01/2015, per i vincoli posti dal patto di stabilità.**

Cod. Int. Amm. (1)	Codice Unico Intervento CUI (2)	CUP	Descrizione Intervento	CPV	Responsabile del Procedimento		Importo annualità	Importo totale intervento	Finalità (3)	Conformità		Verifica vincoli ambientali		Priorità (4)	Stato progettazione approvata (5)	Stima tempi di esecuzione	
					Cognome	Nome				Urb (S/N)	S (S/N)	Amb (S/N)	Trim/Anno inizio lavori			Trim/Anno fine lavori	
VIA-7			Realizzazione di una pista ciclabile lungo la S.P. 22 Via Risorgimento - 2° stralido. Prolungamento da Forte Poerio alla rotonda sulla S.P. 22.		GROSSO	ALESSANDRA	150.000,00	150.000,00	MIS	S	S	S	1	Sf	4/2014	4/2015	
Totale							11.848.338,28										

### Il Responsabile del Programma

Menin Andrea

- (1) Eventuale codice identificativo dell'intervento attribuito dall'Amministrazione (può essere vuoto).  
 (2) La codifica dell'intervento CUI (C.F. + ANNO + n. progressivo) verrà composta e confermata, al momento della pubblicazione, dal sistema informativo di gestione.  
 (3) Indicare le finalità utilizzando la Tabella 5.  
 (4) Vedi art. 128, comma 3, d.lgs. n. 163/2006 e s.m.i. secondo le priorità indicate dall'Amministrazione con una scala espressa in tre livelli (1= massima priorità; 3= minima priorità).  
 (5) Indicare la fase della progettazione approvata dell'opera come da Tabella 4.

### Note

**Per tutte le opere dell'elenco annuale, ad esclusione degli interventi da EDI-1 a EDI-4 (TIT. I), si prevede che le eventuali liquidazioni avvengano non prima del 01/01/2015, per i vincoli posti dal patto di stabilità.**

**PROGRAMMA TRIENNALE  
OPERE PUBBLICHE**

**ELENCO OPERE  
IN AREA DI INSERIBILITA'**

**2014-2016**

**ALLEGATO B**

Dirigente Coordinatore  
Dipartimento Servizi al Territorio

Ing. Andrea Menin

Legenda

EDI: Servizio Gestione del Patrimonio Edilizio

VIA: Servizio Manutenzione e Sviluppo del Sistema Viabilistico

INTERVENTI IN AREA DI INSERIBILITA' PER LE PROSSIME PROGRAMMAZIONI TRIENNALI				
Cod int	ELENCO DESCRITTIVO DEI LAVORI	Comune	Area/Zona	Importo [€]
InsEdi 1	Lavori di manutenzione straordinaria per la zona di Chioggia e Cavarzere		Sud	350.000,00
InsEdi 2	Lavori di manutenzione straordinaria per la zona di Mestre, Mirano e Dolo		Centrale	700.000,00
InsEdi 3	Lavori di manutenzione straordinaria per la zona di Venezia ed isole		Venezia	750.000,00
InsEdi 4	Lavori di manutenzione straordinaria per la zona di San Dona' di Piave e Portogruaro		Nord	400.000,00
InsEdi 5	Interventi per gestione e manutenzione di titolo II		Provincia	885.000,00
InsEdi 6	Lavori di manutenzione straordinaria e per la verifica e messa in sicurezza dei fronti lapidei degli istituti scolastici in Venezia	Venezia	Venezia	700.000,00
InsEdi 7	Lavori di manutenzione straordinaria e per l'adeguamento delle scuole alle normative di sicurezza e di prevenzione incendi per gli istituti scolastici		Provincia	9.500.000,00
InsEdi 8	Lavori di ampliamento aule al piano terra del Liceo scientifico Majorana in Mirano. Completamento.	Mirano	Centrale	600.000,00
InsEdi 9	Lavori di manutenzione straordinaria del patrimonio edilizio in Venezia ed isole	Venezia	Venezia	200.000,00
InsEdi 10	Manutenzione straordinaria patrimonio immobiliare in Mestre	Mestre	Centrale	150.000,00
InsEdi 11	Manutenzione straordinaria coperture e rifacimento involucro esterno corridoi di collegamento del distretto scolastico in Mirano	Mirano	Centrale	2.500.000,00
InsEdi 12	Lavori per la realizzazione della nuova sede del Liceo Classico Montale e riqualificazione del distretto scolastico di San Dona' di Piave. 2 lotti	San Donà di Piave	Nord	9.450.000,00
InsEdi 13	Lavori di realizzazione di nuovo ponte pedonale di accesso dell'istituto Stefanini in Mestre	Mestre	Centrale	100.000,00
InsEdi 14	Lavori di ampliamento dell'istituto Marconi in Cavarzere. 2 lotti funzionali.	Cavarzere	Sud	5.200.000,00
InsEdi 15	Lavori di realizzazione della Piazza Marconi in Portogruaro. Contributo della Provincia giusto atto aggiuntivo di convenzione del 13.05.2008 con il Comune di Portogruaro	Portogruaro	Nord	350.000,00
InsEdi 16	Lavori di manutenzione straordinaria, restauro conservativo e funzionale seconda barchessa della Villa Angeli in Dolo	Dolo	Centrale	600.000,00
InsEdi 17	Lavori per la riorganizzazione del Distretto scolastico in Portogruaro. I lotto.	Portogruaro	Nord	18.500.000,00
InsEdi 18	Lavori di realizzazione del Bosco di Marghera in Mestre	Mestre	Centrale	15.511.662,00
InsVia 1	Interventi di manutenzione ordinaria sulle pavimentazioni stradali.	Provincia	Provincia	2.500.000,00
InsVia 2	Interventi di manutenzione straordinaria sulle pavimentazioni stradali.	Provincia	Provincia	4.000.000,00
InsVia 3	Interventi di realizzazione ed adeguamento della segnaletica stradale e di posa delle barriere di protezione stradale.	Provincia	Provincia	1.000.000,00
InsVia 4	Interventi per il contenimento e l'abbattimento del rumore lungo le strade provinciali	Provincia	Provincia	1.000.000,00
InsVia 5	SP19 - Realizzazione di pista ciclabile lungo via Arzerini in Comune di Camponogara. III Lotto. Tratto da via Silvio Pellico a via delle Industrie e realizzazione di una rotatoria all'intersezione con via delle Industrie. [Approvato progetto preliminare nel 2012. Accordo da sottoscrivere - € 580.000,00 a carico della Provincia di Venezia ed € 140.000,00 a carico del Comune di Camponogara].	Camponogara	Prima	720.000,00
InsVia 6	SP30 - Adeguamento e realizzazione di percorso ciclabile - tratto Caltana - via Pioga. 1°Stralcio - 2°lotto. [Approvato studio di fattibilità nel 2008 - € 595.000,00 a carico della Provincia di Venezia ed € 155.000,00 a carico del Comune di Santa Maria di Sala] - Accordo da sottoscrivere.	S. Maria di Sala	Seconda	750.000,00
InsVia 7	SP22 - Realizzazione pista ciclabile lungo Via Risorgimento - tratto da via Valmarana al Forte Poerio - 2° stralcio. Prolungamento da Forte Poerio alla rotatoria sulla SP 22 [€ 200.000,00 a carico della Provincia ed € 50.000,00 a carico del Comune di Mira] - Accordo da sottoscrivere.	Mira	Seconda	250.000,00
InsVia 8	SP30 - Completamento percorso ciclabile via Bacchin - Sottopasso ferroviario. [Approvato progetto preliminare nel 2008 - € 240.000,00 a carico della Provincia ed € 60.000,00 a carico del Comune di Mira] - Accordo da sottoscrivere.	Mira	Seconda	300.000,00
InsVia 9	SP40 - Pista ciclopedonale tra San Liberale (Comune di Marcon) e la Frazione di Crete (Comune di Quarto d'Altino). [€ 230.000,00 a carico della Provincia ed € 55.000,00 a carico del Comune di Quarto d'Altino] - Accordo da sottoscrivere	Marcon	Seconda	285.000,00
InsVia 10	SP76 - Realizzazione di percorso ciclabile lungo via Cordovado in Comune di Gruarò. [€ 300.000,00 a carico della Provincia ed € 100.000,00 a carico del Comune di Gruarò] - Accordo da sottoscrivere.	Gruarò	Quarta	400.000,00
InsVia 11	SP15 - Adeguamento tratto stradale e realizzazione pista ciclabile in Comune di Campagnalupia. II lotto. [Studio di fattibilità approvato nell'anno 2010 - € 640.000,00 a carico della Provincia ed € 160.000,00 a carico del Comune di Campagnalupia] - Accordo da sottoscrivere.	Campagnalupia	Prima	800.000,00
InsVia 12	SP28 - Adeguamento tra SP 34 e nuova viabilità TAV.	Pianiga	Seconda	517.531,21
InsVia 13	SP24 - Accordo di Programma "Moranzani" interventi sulla viabilità 1°lotto - 2°stralcio [Accordi di Programma del 31.03.08 e del 04.02.2011 - € 2.922.960,00 a carico della Provincia di Venezia, di cui € 800.000,00 già finanziati con RRPP 2006].	Venezia	Seconda	7.600.000,00
InsVia 14	SP24 - Accordo di Programma "Moranzani" interventi sulla viabilità 2°lotto. [Accordi di Programma del 31.03.08 e del 04.02.2011 - € 2.077.040,00 a carico della Provincia di Venezia].	Venezia	Seconda	15.020.000,00
InsVia 15	SP48: Adeguamento tratto di via XXIII giugno e via Roma. Finanziamento al Comune. Importo complessivo dell'intervento pari ad € 2.105.871,09 di cui € 750.000,00 a carico della Provincia di Venezia. Accordo da sottoscrivere.	Fossalta di Piave	Terza	750.000,00
InsVia 16	SP28 - TAV: nuovo tratto stradale tra la SP28 e la SP25 - Opera a cura e carico di R.F.I. - Oneri di € 1.300.000 per espropriazione a carico della Provincia, di cui € 800.000,00 finanziati con RRPP 2006 - 2 Annualità [Convenzione per la delega delle funzioni espropriative del 07/07/2005]	Pianiga	Seconda	500.000,00
InsVia 17	SP58: realizzazione di variante alla SP 58 nel Comune di Ceggia e Cessalto (TV) con contributo di: Regione Veneto, Provincia di Treviso, Comune di Ceggia, ANAS. [Accordo di programma del 13/02/2004 - a carico della Provincia di Venezia € 2.600.000,00]	Ceggia	Terza	2.600.000,00
InsVia 18	Ex SS 11 - Nuovo assetto viario di San Giuliano [Accordo di programma del 10/03/2003 - Contributo Provincia € 770.000,00]	Venezia	Seconda	770.000,00
InsVia 19	SP9 (Arzerone): Allargamento Arzerone nel tratto compreso tra il canale Lombardo e il confine con la Provincia di Padova [Protocollo di intesa del 11/01/2001 ed Addendum del 11/10/2006 con il Magistrato alle Acque - contributo Provincia. Successivi lotti. 3°lotto. Subordinato al reperimento fondi da parte altri soggetti]	Chioggia	Prima	1.968.068,52
InsVia 20	SP30: Realizzazione di una pista ciclabile dal ponte delle Fratte verso il centro di Scaltenigo. [Accordo sottoscritto del 25/02/2008 e successivo Accordo del 15.02.2010 (Commissario Passante)]	Mirano	Seconda	900.000,00
InsVia 21	SP22: Adeguamento SP 22 tratto variante Benkiser - curva Versuro. Finanziamento al Comune di Mira. [Protocollo di intesa del 18/07/2008]	Mira	Seconda	800.000,00
InsVia 22	SP29. Adeguamento SP 29. Finanziamento al Comune di Mira. [Protocollo di intesa del 18/07/2008]	Mira	Seconda	864.000,00
InsVia 23	SP83: nuova viabilità con realizzazione nuovo sottopasso - Accordo tra Comune San Donà, Regione Veneto e Provincia [Protocollo d'intesa del 15/10/2002]	San Donà di Piave	Terza	516.457,00
InsVia 24	SP04: interventi di messa in sicurezza della sede viaria lungo il canale Gorzone. Manutenzione straordinaria.	Cavarzere	Prima	1.032.914,00
InsVia 25	SP07 - SS309: contributo per adeguamento accesso al km 85+200. [Finanziamento al Comune di Chioggia].	Chioggia	Prima	1.200.000,00
InsVia 26	SP12: adeguamento del tratto interessante il ponte sul Naviglio Brenta tra i Comuni di Fiesso e Strà.	Fiesso d'Artico-Strà	Prima	3.000.000,00
InsVia 27	SP12: adeguamento del tratto Liettoli - Sandon.	Campolongo Maggiore	Prima	1.032.914,00
InsVia 28	SP14: completamento pista ciclabile (Sant'Angelo di Piove di Sacco - Liettoli)	Campolongo Maggiore	Prima	200.000,00
InsVia 29	SP15-SP14: Adeguamento tratto stradale, realizzazione pista ciclabile e sistemazione intersezione. III Lotto.	Campagnalupia	Prima	1.600.000,00
InsVia 30	Adeguamenti e realizzazione percorsi ciclabili in Comune di Portogruaro. Interventi vari. [Cofinanziamento a carico Provincia]	Portogruaro	Quarta	300.000,00
InsVia 31	SP17 - Passerella ciclopedonale in Comune di Vigonovo. [Finanziamento al Comune di Vigonovo]	Vigonovo	Prima	1.000.000,00
InsVia 32	SP18 - Adeguamento del tratto stradale tra Camponogara, Lughetto e Calcroci.	Camponogara	Prima	850.000,00

Cod int	ELENCO DESCRITTIVO DEI LAVORI	Comune	Area/Zona	Importo [€]
InsVia 33	SP21 - Completamento pista ciclabile via Emilia. [Approvato Progetto Preliminare]	Stra	Prima	1.500.000,00
InsVia 34	SP25 - Completamento percorso pista ciclabile Fiesso d'Artico-Vigonza (PD).	Fiesso d'Artico	Prima	376.158,40
InsVia 35	SP30 - Adeguamento e realizzazione di percorso ciclabile - tratto SR515-via Pioga. 1° Stralcio - 1° lotto.	S. Maria di Sala	Seconda	1.386.400,00
InsVia 36	SP30 - Adeguamento e realizzazione di percorso ciclabile - dal Centro di Caltana (SP25) fino al centro di Scaltenigo (SP26). 2° Stralcio - 1° lotto e 2° lotto.	S. Maria di Sala-Mirano	Seconda	5.000.000,00
InsVia 37	SP33 - Messa in sicurezza della SP 33 e realizzazione pista ciclabile. [Tratto dalla SR515 - Centro Veternigo - Escluso il tratto di cui al Programma triennale]	S. Maria di Sala	Seconda	1.650.000,00
InsVia 38	SP35 - Realizzazione di percorso ciclabile nel tratto compreso tra le vie Frusta e Valli (Salzano) e la via del Ponte Casino (Noale).	Salzano-Noale	Seconda	1.500.000,00
InsVia 39	SP38 - Percorso ciclopedonale Noale incrocio con la SP 37.	Noale	Seconda	1.200.000,00
InsVia 40	SP41 - Realizzazione di percorso ciclabile tratto cimitero centro di Quarto d'Altino. [Finanziamento al comune di Quarto d'Altino]	Quarto d'Altino	Seconda	270.000,00
InsVia 41	SP42 - Riorganizzazione intersezione via Posteselle e via Argine San Marco nel Comune di Jesolo [€ 17.120,00 finanziati con RRPP 2006].	Jesolo	Seconda	466.304,00
InsVia 42	SP42 - Tratto Jesolo - Eraclea: adeguamento e sistemazione di Via Roma sinistra - 2° Lotto.	Jesolo	Seconda	649.600,00
InsVia 43	SP42 - Realizzazione di piazzole di sosta per autobus di linea lungo la SP 42. Tratto dal Ponte sul Fiume Piave (confine Comune di Eraclea) al Centro di Jesolo Paese.	Jesolo	Seconda	120.000,00
InsVia 44	SP42 - Adeguamento e messa in sicurezza della viabilità lungo la SP42 (via Roma destra) in Comune di Jesolo. Da definire accordo con Comune e Regione.	Jesolo	Seconda	3.000.000,00
InsVia 45	SP42 - Adeguamento e messa in sicurezza della viabilità lungo la SP42 (via Fausta) - Realizzazione pista ciclopedonale nella Località di Ca' di Valle	Cavallino	Seconda	1.239.496,80
InsVia 46	SP42-59 - Realizzazione di percorsi ciclabili in Comune di Caorle.	Caorle	Quarta	2.400.000,00
InsVia 47	SP48 - Percorso ciclabile dalla rotatoria SP 49 di Fossalta di Piave alla stazione ferroviaria. [Accordo da sottoscrivere]	Fossalta di Piave	Terza	1.360.000,00
InsVia 48	SP53-54 - Realizzazione di percorso ciclabile. Quota finanziamento.	San Donà di Piave	Terza	241.022,75
InsVia 49	SP55 - Realizzazione di percorso ciclabile su via Bosco. [Finanziamento al Comune di Noventa di Piave]	Noventa di Piave	Terza	250.000,00
InsVia 50	SP 56 - Adeguamento strada e realizzazione di percorso ciclabile tratto compreso tra la rotatoria SP 83 ed il nuovo svincolo con la "Noventa-Calvecchia".	San Donà di Piave	Terza	1.760.000,00
InsVia 51	SP60 - Soppressione passaggio a livello lungo la linea ferroviaria Treviso-Portogruaro. [Finanziamento a carico Provincia. Da definire accordo con Comune e Regione]	Pramaggiore	Quarta	2.400.000,00
InsVia 52	Realizzazione di rotatorie in Comune di Santo Stino di Livenza. [Cofinanziamento]	Santo Stino di Livenza	Quarta	50.000,00
InsVia 53	SP70 - SP68 - Sistemazione del tratto tra Casa San Giacomo e Concordia - 2° lotto funzionale.	Portogruaro	Quarta	2.400.000,00
InsVia 54	SP92 - Interventi di viabilità in Comune di Fossalta di Portogruaro. [Quota finanziamento]	Fossalta di Portogruaro	Quarta	750.000,00
InsVia 55	Contributo per rotatoria incrocio via Venezia - via Bandida. [Subordinato a trasferimento di via Venezia alla Provincia]	Cinto Caomaggiore	Quarta	300.000,00
InsVia 56	Manutenzione straordinaria strade. Progetto rotatorie e moderazione del traffico. Messa in sicurezza incroci con rotatorie. € 1.665.000,00 [Finanziamento ex L.R.1/08 - Accordo di programma da sottoscrivere con Regione Veneto]			
InsVia 56.A	S.P. 39 - Via Verdi loc. Peseggia	Scorzè	Seconda	170.000,00
InsVia 56.B	S.P. 33 - Via Bollati	Mirano	Seconda	265.000,00
InsVia 56.C	S.P. 54 - S.P. 57 loc. Stretti di Eraclea	Eraclea	Terza	200.000,00
InsVia 56.D	S.P. 12 - 14 Via Basse (cofinanz. Comune Campolongo Maggiore)	Campolongo	Prima	150.000,00
InsVia 56.E	S.P. 26 - Via Montale a Cazzago di Pianiga	Pianiga	Seconda	180.000,00
InsVia 56.F	SP 12 incrocio SP 21	Stra	Prima	700.000,00
InsVia 57	SP251: realizzazione di percorso ciclabile a Cinto Caomaggiore. Opere di completamento. [Finanziamento ex L.R.1/08 - Accordo di programma da sottoscrivere con Regione Veneto]	Cinto Caomaggiore	Quarta	100.000,00
InsVia 58	Sistemazione dell'intersezione tra le SS.PP. 42 "Jesolana" e 69 "Torresella-Villa Marina" in Comune di Portogruaro. Costruzione di una rotatoria. [Finanziamento ex L.R.1/08 - Accordo di programma da sottoscrivere con Regione Veneto]	Portogruaro	Quarta	650.000,00
InsVia 59	SP62 - Nuova passerella mobile ciclabile affiancata al Ponte Saetta. [Finanziamento ex L.R.1/08 - Accordo di programma da sottoscrivere con Regione Veneto]	Caorle	Quarta	1.400.000,00
InsVia 60	Manutenzione straordinaria strade. Progetto rotatorie e moderazione del traffico. Messa in sicurezza incroci con rotatorie. [Finanziamento ex L.R.1/08 - Accordo di programma da sottoscrivere con Regione Veneto]	Provincia	Provincia	335.000,00
InsVia 61	SP 53 e 54. Sistemazione viabilistica delle strade provinciali in Comune di San Donà. [Finanziamento ex L.R.1/08 - Accordo di programma da sottoscrivere con Regione Veneto]	San Donà di Piave	Terza	1.850.000,00
InsVia 62	SP42 - Percorso ciclabile di raccordo al di sotto del ponte sul Sile. [Finanziamento ex L.R.1/08 - Accordo di programma da sottoscrivere con Regione Veneto]	Cavallino	Terza	550.000,00
InsVia 63	SP34 - Messa in sicurezza nel tratto compreso dall'incrocio con via Cognaro all'incrocio di via Roma (SP28) mediante illuminazione pubblica. [Finanziamento ex L.R.1/08 - Accordo di programma da sottoscrivere con Regione Veneto]	Pianiga	Seconda	300.000,00
InsVia 64	Sottopasso ciclopedonale di Cà Tron su strada comunale. Protocollo d'intesa sottoscritto il 17/03/2005. [Finanziamento ex L.R.1/08 - Accordo di programma da sottoscrivere con Regione Veneto]	Meolo	Terza	750.000,00
InsVia 65	SP57: Realizzazione di rotatoria in centro a Torre di Mosto tra strade comunali e la SP 57. [Finanziamento ex L.R.1/08 - Erogazione diretta a Comune - Accordo di programma da sottoscrivere con Regione Veneto]	Torre di Mosto	Terza	200.000,00
InsVia 66	SP33 - Adeguamento tratto Veternigo. [Finanziamento ex L.R.1/08 - Erogazione diretta a Comune - Accordo di programma da sottoscrivere con Regione Veneto]	Santa Maria di Sala	Seconda	200.000,00
InsVia 67	SP33 - Adeguamento tratto Sant'Angelo. [Finanziamento ex L.R.1/08 - Erogazione diretta a Comune - Accordo di programma da sottoscrivere con Regione Veneto]	Santa Maria di Sala	Seconda	200.000,00
InsVia 68	SP61 - Annone Veneto, messa in sicurezza cicloviabilistica tratto centro - Z. Industriale. [Finanziamento ex L.R.1/08 - Erogazione diretta a Comune - Accordo di programma da sottoscrivere con Regione Veneto]	Annone Veneto	Quarta	302.400,00
InsVia 69	SP48 - Ponte di barche. Adeguamento viabilità. [Finanziamento ex L.R.1/08 - Erogazione diretta a Comune - Accordo di programma da sottoscrivere con Regione Veneto]	Fossalta di Piave	Terza	200.000,00
InsVia 70	SP57 - Percorso ciclabile nel tratto Staffolo - Torre di Mosto. [Finanziamento ex L.R.1/08 - Erogazione diretta a Comune - Accordo di programma da sottoscrivere con Regione Veneto]	Torre di Mosto	Terza	700.000,00
InsVia 71	SS14 - Adeguamento incroci. Comune di Musile di Piave. [Finanziamento ex L.R.1/08 - Erogazione diretta a Comune - Accordo di programma da sottoscrivere con Regione Veneto]	Musile di Piave	Terza	600.000,00
InsVia 72	SP84 - Messa in sicurezza in località Rio San Martino di Scorzè. [Finanziamento ex L.R.1/08 - Erogazione diretta a Comune - Accordo di programma da sottoscrivere con Regione Veneto]	Scorzè	Seconda	200.000,00
InsVia 73	SP64 - Pista ciclabile a Pramaggiore. [Finanziamento ex L.R.1/08 - Erogazione diretta a Comune - Accordo di programma da sottoscrivere con Regione Veneto]	Pramaggiore	Quarta	200.000,00
InsVia 74	SP27 - Adeguamento incrocio con via Trescivoli e percorso ciclabile lungo via Fossadonne-Trescivoli. Accordo con Comuni di Mira e Mirano. [Finanziamento ex L.R.1/08 - Accordo di programma da sottoscrivere con Regione Veneto]	Mira	Seconda	200.000,00

EDI: Manutenzione e Sviluppo del Patrimonio Edilizio	66.446.662,00
VIA: Manutenzione e Sviluppo del Sistema Viabilistico	85.295.866,68
VIA: Manutenzione e Sviluppo del Sistema Viabilistico - Opere in previsione di finanziamento da parte della Regione Veneto ai sensi dell'art. 79 della L.R. 1/2008	10.602.400,00

TOTALE 162.344.928,68

PIANO DELLE VALORIZZAZIONI  
E DELLE DISMISSIONI DEI BENI IMMOBILI  
NON STRUMENTALI ALL'ESERCIZIO  
DELLE FUNZIONI ISTITUZIONALI



**PIANO DELLE VALORIZZAZIONI  
E DELLE DISMISSIONI IMMOBILIARI**

**PLURIENNALE 2014-2016**



*Gennaio 2014*

## Pluriennale 2014-2016

### Piano delle valorizzazioni e dismissioni di beni immobili di proprietà della Provincia di Venezia considerati non strumentali all'esercizio delle funzioni istituzionali

Il DL 112/08, come convertito dalla Legge 6 agosto 2008 n.133, all'art.58 comma 1, come indicato anche nel Regolamento per la disciplina dei contratti n. 46 del 24 maggio 2011, prevede che l'ente locale redige "apposito elenco, sulla base e nei limiti della documentazione esistente presso i propri archivi e uffici, i singoli beni immobili ricadenti nel territorio di competenza, non strumentali all'esercizio delle proprie funzioni istituzionali, suscettibili di valorizzazione ovvero di dismissione. Viene così redatto il piano delle alienazioni e valorizzazioni immobiliari allegato al bilancio di previsione".

Il panorama del patrimonio immobiliare dell'Amministrazione comporta costantemente l'apporto di azioni di vario genere volte a realizzare obiettivi di diversa natura:

1. da una parte l'obiettivo di definire un portafoglio dei beni immobiliari oggetto di dismissione;
2. dall'altra l'individuazione dei beni oggetto di valorizzazione e acquisizione;
3. infine viene riportato l'elenco dei contratti di locazione immobiliare (in corso, in scadenza o da rinnovare), sia in qualità di locatore che di locatario.

Il piano triennale delle alienazioni che è stato redatto dal Dipartimento Economico Finanziario – Servizio Gestione Economica del Patrimonio, presenta alcune modifiche rispetto al piano previsto nell'esercizio precedente. Infatti sono stati aggiornati i valori di stima, tenuto conto dell'andamento non positivo del mercato immobiliare.

La **tabella a)** e le schede tecniche allegate, indicate con numero progressivo e tipologia del bene (F= fabbricato, T= terreno), presentano tutti i dati relativi ad ogni singolo immobile e la stima del valore economico presunto da riportare a base d'asta per le alienazioni.

Per quanto riguarda le locazioni attive nella **tabella b)**, viene riportato l'elenco degli immobili o locali concessi al Ministero dell'Interno e nella **tabella c)**, quelle relative ad altri enti pubblici e privati.

Nella **tabella d)**, sono riportati, infine, i contratti di locazione relativi agli immobili di proprietà di terzi utilizzati dalla Provincia per le proprie attività che chiedono una distribuzione diffusa nel territorio: Viabilità, Turismo, Protezione Civile, Ordine Pubblico.

N.	Tip.	Denominazione	Ubicazione	Attuale utilizzo	Dismissione	Acquisizioni	Note	Valori presunti		
								2014	2015	2016
1	F	Ex Palazzina della Chimica	Venezia, Via Fradeletto, 32 Mestre	Dismissa a seguito alla ristrutturazione del corpo centrale della sede scolastica Pacinotti	Alienazione		Servizi di passaggio da costituire a favore dell'immobile da alienare - Individuazione catastale C.F. Comune di Venezia, Sez. ME- Z.C. 9 - Fig. 14, mappale 4257. Scheda tecnica allegata.	1.585.000,00		
2	F	Palazzo Donà Balbi	Venezia, Santa Croce Riva di Blasio 1299/a	Sede ufficio scolastico regionale per il Veneto - si libererà in seguito al trasferimento presso altra sede provinciale.	Alienazione		Immobile sottoposto alle disposizioni di legge in materia di tutela del Demanio culturale. Individuazione catastale C.F. Comune di Venezia, Sez. VE - Z.C. 1 - Fig. 11, mappale 736 subaltri 19, 20. Scheda tecnica allegata.			12.000.000,00
3 e 4	F	Palazzo Ziani - ex sede APT ed alloggio	Venezia, Sestiere Castello, 5050 e 5051	Ex sede uffici APT inutilizzata a seguito del trasferimento presso la palazzina Carmagnani in San Marco, 2637 Venezia. Alloggio inutilizzato restituito dall'Apt alla Provincia con verbale prot.n.33127 in data 31/5/2010	Alienazione		Immobile d'interesse culturale dichiarato con provvedimento del 06/02/2012 dal MIBAC Direzione Regionale Veneto - Individuazione catastale C.F. Comune di Venezia - Sez. VE - Z.C. 1 - Fig. 16 mapp. 1565 - sub. 4 e 5. Scheda tecnica allegata.	4.230.000,00		
5	F	Villa Principe Pio	Mira, Via Don Minzoni, 26 loc. Mira Porte	Immobile inutilizzato Concessione triennale in uso temporaneo rilasciata al comune di Mira in data 27/5/2009, scaduta. Istanza di restituzione prot.32175 del 14.09.2012	Alienazione		Immobile d'interesse culturale dichiarato con provvedimento del 03/06/2013 dal MIBAC Direzione Regionale Veneto - Individuazione catastale C.F. Comune di Mira - Fig. 26 - Mapp. 128 sub - Scheda tecnica allegata.	2.200.000,00		
6	F	Ex caserma Vigili del Fuoco	Noale, Viale dei Tigli, 8	Parzialmente utilizzata dall'ufficio scolastico provinciale (verbale consegna 208/2007)	Alienazione		Individuazione catastale C.F. Comune di Noale, Fig. 16 Mapp. 289 sub- Scheda tecnica allegata.		250.000,00	
7	F	Ex Ufficio APT Bibione	San Michele al Tagliamento, Via Maja, 37 loc. Ebione	Ex sede uffici APT inutilizzata a seguito di trasferimento in diversa sede	Alienazione (DGR Veneto n.213 del 6.12.2012 presa atto cessazione vincolo turistico)		Individuazione catastale C.F. Comune di S. Michele al Tagliamento, Fig. 50 - mapp. 3063 sub 7 - 74. Scheda tecnica allegata.		330.000,00	
8	F	Ex Ufficio APT Eraclea Mare	Eraclea, via Marinella, 56	Ex sede uffici APT inutilizzata a seguito del pieno di ristrutturazione aziendale - riduzione punti informazione e presidi aziendali. Restituito dall'Apt alla Provincia con verbale prot.n.58566 in data 09/08/2011	Alienazione (DGR Veneto n.213 del 6.12.2012 presa atto cessazione vincolo turistico)		Individuazione catastale C.F. Comune di Eraclea, Fig. 58 - mapp. 628 sub 56 - 57 Scheda tecnica allegata.		350.000,00	
9	T	Area di pertinenza dell'Istituto Zuccante (biennio)	Venezia, Via Cattaneo, 3 Mestre	inutilizzata	Alienazione		Area edificabile non accessibile dalla pubblica via, soggetta a Progetto unitario di Comparto B/15.2 (proprietà prov 95%) - Destinazione residenziale soggetta a convenzione - Individuazione catastale Comune di Venezia - Sez ME- Z.C. 9 - C.T. Fig. 14 mapp 2278 di 3.600 mq sn. Scheda tecnica allegata.			400.000,00

N.	Tip.	Denominazione	Ubicazione	Attuale utilizzo	Dismissione	Acquisizioni	Note	Valori presunti		
								2014	2015	2016
10	F	Ex Ufficio Tecnico rampa cavalcavia	Venezia, Corso del Popolo, 146/d Mestre	inutilizzata	Alienazione		Individuazione catastale C.F. Comune di Venezia Sez. ME-Z.C. 9 foglio 18, mappale 2153 subaltemi 26, 51, 52, 53, 54, 64, 65, 66, 67, 73, 76, 79, compresa quota di comproprietà delle parti comuni previste dall'art.1117 del C.C. e sub.80. Scheda tecnica allegata.	1.850.000,00		
11	F	Kursaal Centro Congressi	Chioggia, località sottomarina, Lungomare Adriatico, 52	Immobile in uso temporaneo all'APT.	Alienazione		Individuazione catastale C.F. Comune di Chioggia, Fg.26 - mapp.3714 sub 2 - 3 Scheda tecnica allegata.	1.500.000,00		
12	F	Ex Ufficio APT Lido Venezia	Venezia, località Lido, G.Viale S.M. Elisabetta, 6/a	Ex sede uffici APT, inutilizzata a seguito del piano di ristrutturazione aziendale- riduzione punti informazione e presidi aziendali. Resittuito dall'Apt alla Provincia con verbale prot.n.57394 in data 04/08/2012	Alienazione (DGR Veneto n.213 del 6.12.2012 presa atto cessazione vincolo turistico)		Individuazione catastale C.F. Comune di Venezia - Sez. VE - Z.C. 4 - Fg. 25 mapp. 519 - sub. 10. Scheda tecnica allegata.	370.000,00		
13	F	Ex caserma Vigili del Fuoco	Murano, Sacca Serenella	inutilizzata	Alienazione		Individuazione catastale C.F. Comune di Venezia, Sez. MU - Z.C. 6 - Foglio 2, Mapp. 31. Scheda tecnica allegata	120.000,00		
14	T	Relitto stradale S.P.23	Venezia, Località Fusina, Via Moranzani S.P. 23 "Fusina"	Area di nessun interesse per il Demanio Stradale Provinciale	Alienazione (già patrimonio disponibile con DCP n. 14379/VII di verb. del 30/07/1998)		Individuazione catastale, C.T. comune di Venezia, foglio 8, mappale 67, di mq 1680. Scheda tecnica allegata.	100.800,00		
15	T	Relitto stradale S.P. 54	Caorle, S.P.54 "San Donà di Piave -Caorle"	Area di nessun interesse per il Demanio Stradale Provinciale	Alienazione (già patrimonio disponibile con DCP n. 14379/VII di verb. del 30/07/1998)		Individuazione catastale, C.T. comune di Caorle, foglio 42 mapp.995, di mq 120. Scheda tecnica allegata.	1.440,00		
16	T	Relitto stradale S.P. 22	Mira, località Gamberare S.P.22 "Ortogo- Sambuson"-S.S. 309 Fomea	Area di nessun interesse per il Demanio Stradale Provinciale	Alienazione (già patrimonio disponibile con DCP 2010/17 di verb. del 26/01/2010)		Individuazione catastale, C.T. comune di Mira, foglio 39 mapp.1111, di mq 1300. Scheda tecnica allegata.	11.928,00		
17	T	Relitto stradale SP 37	Saltzano	Area di nessun interesse per il Demanio Stradale Provinciale	Alienazione (già patrimonio disponibile con DCP n. 14379/VII di verb. del 30/07/1998)		Individuazione catastale, C.T. comune di Saltzano, foglio 10 mapp.1754, di mq 46. Scheda tecnica allegata.	732,00		

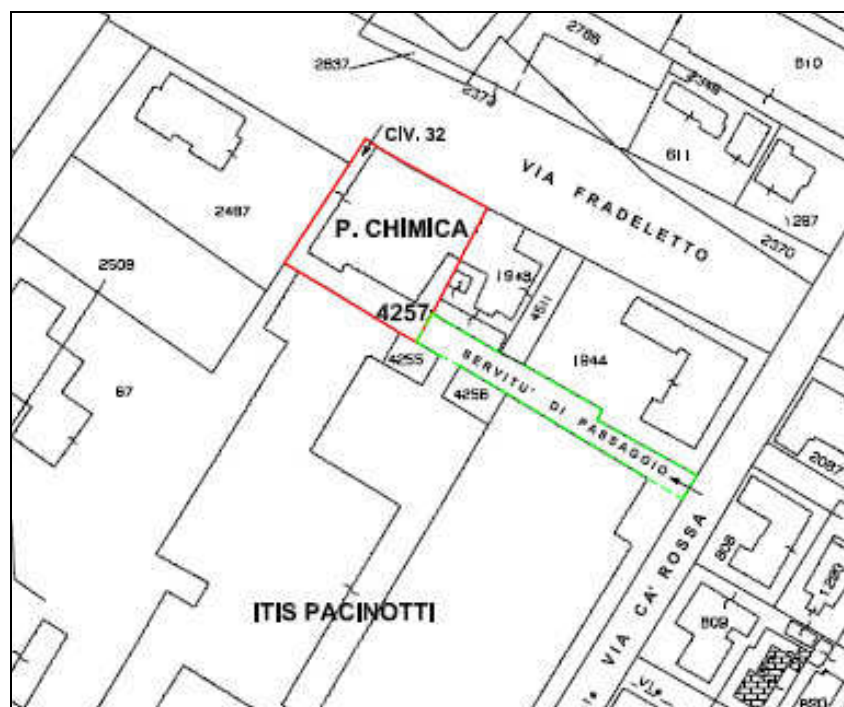
Tabella A – Piano delle valorizzazioni e dismissioni

N.	Tip.	Denominazione	Ubicazione	Attuale utilizzo	Dismissione	Acquisizioni	Note	Valori presunti		
								2014	2015	2016
18	T	Relitto stradale SP 37	Salzano	Area di nessun interesse per il Demanio Stradale Provinciale	Alienazione (già patrimonio disponibile con DCP n. 14379/VII di verb. del 30/07/1998)		Individuazione catastale, C.T. comune di Salzano, foglio 10 mapp. 1753, di mq 15. Scheda tecnica allegata.	900,00		
							TOTALE	8.400.000,00	4.900.800,00	12.000.000,00

# SCHEDA 1

## EX PALAZZINA DELLA CHIMICA, VENEZIA-MESTRE



**Descrizione:**

L'immobile, già adibito ad uso scolastico, è di cinque piani fuori terra (ed un piano sottotetto con relativo accesso destinato a vano tecnico) completo di area esterna di pertinenza ad uso cortile e parcheggio. L'accesso (diretto pedonale) avviene a nord da via Fradeletto mentre è previsto l'accesso carraio ad est da via Cà Rossa, attraverso l'area di pertinenza dell'edificio scolastico ITIS A. Pacinotti. (indicata nell'estratto mappa ed identificata al Catasto Fabbricati con Fg. ME/14 mapp. 3113 sub. 5/porzione), mediante servitù di passaggio da costituire a favore dell'immobile da alienare.

**Ubicazione:** L'edificio ubicato a Mestre - Venezia in via Fradeletto al civico 32, sorge in una zona centrale della città, adiacente al complesso immobiliare scolastico ITIS A. Pacinotti.

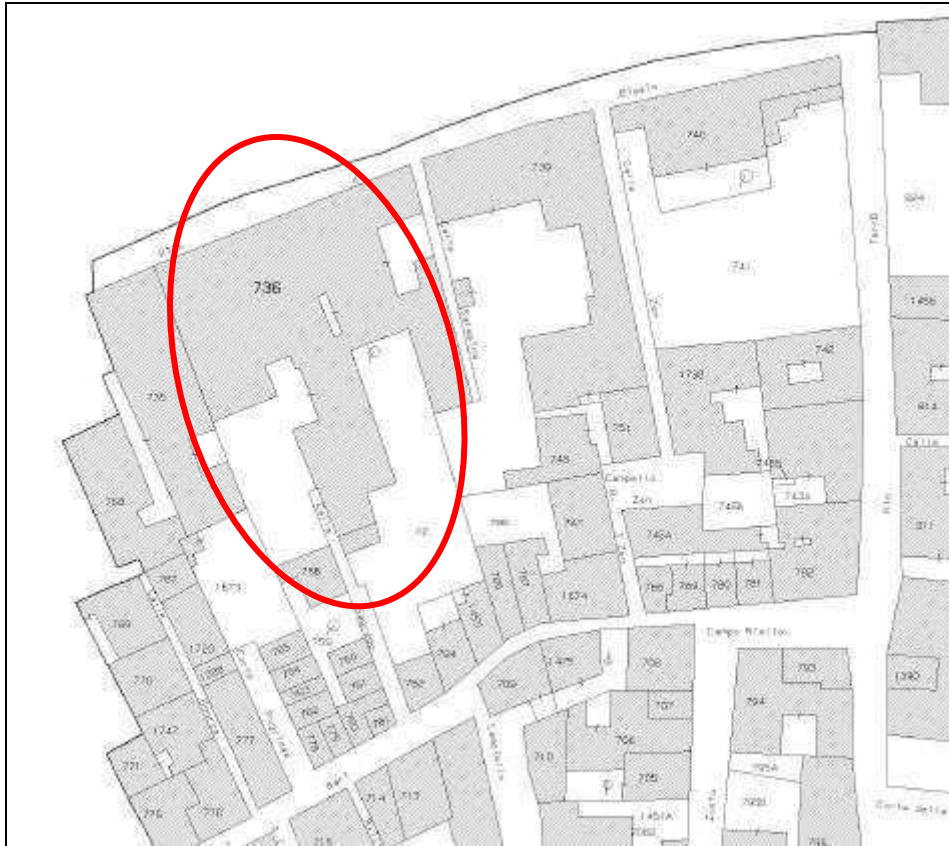
**Identificazione catastale:** C.F. Comune di Venezia, sez urbana di Mestre, Z.C. 9 Fg. 14, mappale 4257 censito nella zona censuaria 9, categoria B/5, classe 2, consistenza 12642 mc.

**Valore presunto:** Euro 1.585.000,00

**SCHEDA 2**  
**PALAZZO DONA' BALBI, VENEZIA**







**Descrizione:** L'immobile sottoposto alle disposizioni di legge in materia di tutela del Demanio culturale, è costituito da tre nuclei che si differenziano per altezze e dimensioni, intercomunicanti tra loro e ciascuno con accesso autonomo; due di essi, allineati lungo Riva di Biasio, sono prospicienti il Canal Grande mentre il terzo si sviluppa come appendice retrostante del corpo principale ed ha affiancati due giardini/scoperti di proprietà esclusiva di notevoli dimensioni.

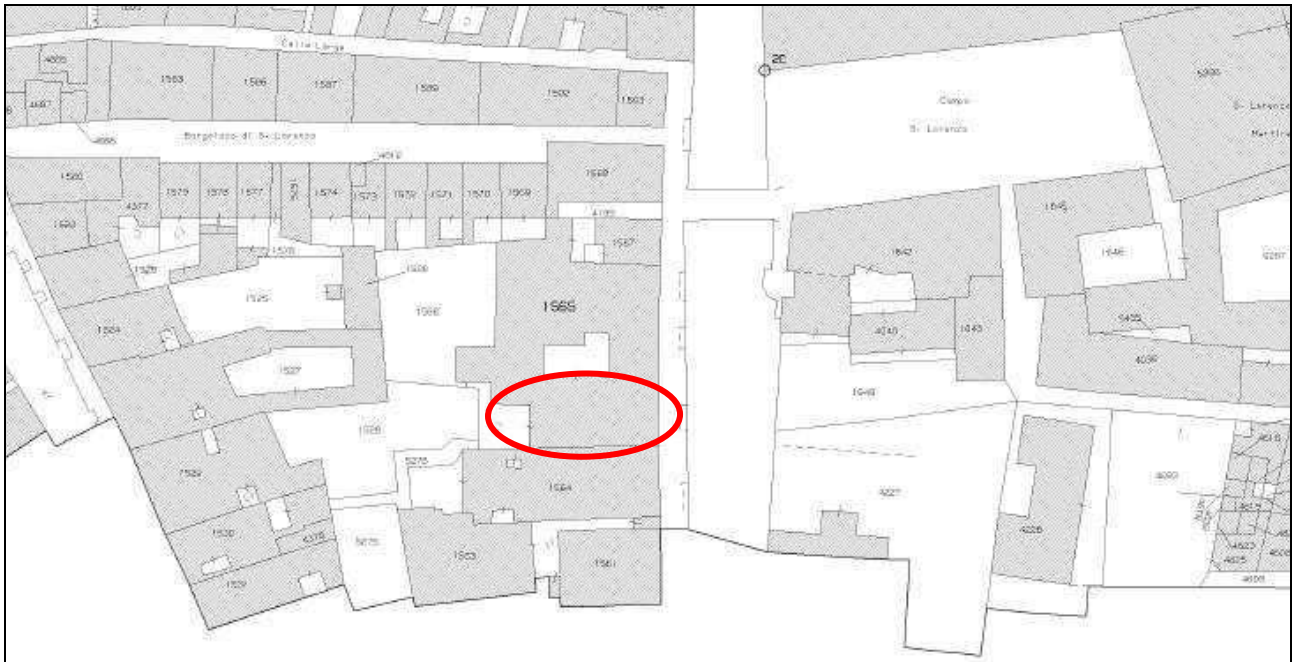
**Ubicazione:** L'edificio, situato nel centro storico di Venezia a Santa Croce, Riva di Biasio 1299/a, in zona favorevole per la sua vicinanza alla Stazione ferroviaria e al "terminal" automobilistico di Piazzale Roma.

**Identificazione catastale:** comune di Venezia, sez urbana di Venezia, Foglio 11 mappale 736 subalterno 19 censito nella zona censuaria 1, categoria C/2, classe 11, consistenza 14 mq e subalterno 20, categoria Cat. B/4 , classe 4, consistenza 12250 mc.

**Valore presunto:** Euro 12.000.000,00

**SCHEDA 3 - 4**  
**PALAZZO ZIANI E ALLOGGIO - VENEZIA**





**Descrizione:** L'immobile, che ha l'affaccio principale sul Rio di S. Lorenzo e sito nelle vicinanze di Campo S. Maria Formosa, è il risultato delle trasformazioni seicentesche sull'edificato posto sulla Fondamenta risalente all'alto medioevo. La porzione di immobile interessata dall'alienazione, ex sede A.P.T. ed alloggio, ora è inutilizzata.

Immobile di interesse culturale dichiarato con provvedimento del 06/02/2012 (Prot. provinciale n. 14068 del 15/02/2012) dal MiBAC Direzione Regionale Veneto e autorizzazione all'alienazione prot. provinciale 1979 del 8/01/2013.

**Ubicazione:** Il Palazzo è situato nel centro storico di Venezia, nel sestiere di Castello lungo la Fondamenta di San Lorenzo ai civici 5050 e 5051.

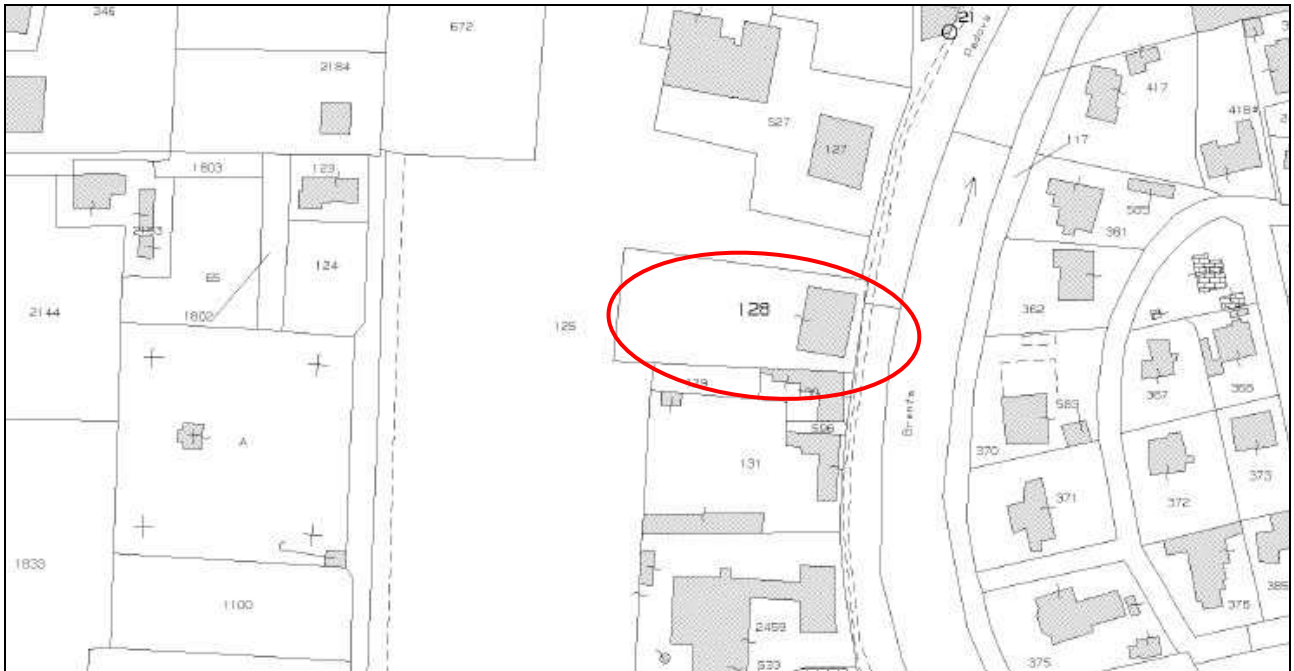
**Identificazione catastale** - per gli uffici ex sede APT: comune di Venezia, sezione urbana di Venezia, foglio 16 mappale 1565 subalterno 5, censito nella zona censuaria 1, categoria B/4, classe 1, con consistenza di 2947 mc.

- per l'alloggio: comune di Venezia, sezione urbana di Venezia, foglio 16 mappale 1565 subalterno 4, censito nella zona censuaria 1, categoria A/3, classe 3, con consistenza di 3,5 vani.

**Valore presunto:** Euro 4.230.000,00

**SCHEDA 5**  
**VILLA PRINCIPE PIO, MIRA**






**Descrizione:** L'edificio prospiciente alla strada Provinciale Naviglio Brenta, si affaccia sulla riva sinistra del Naviglio. L'immobile d'interesse culturale dichiarato con provvedimento del 03/06/2013 dal MiBAC Direzione Regionale Veneto, si sviluppa su tre piani fuori terra ed è completo di area di pertinenza adibita a giardino pari a 1500 mq.

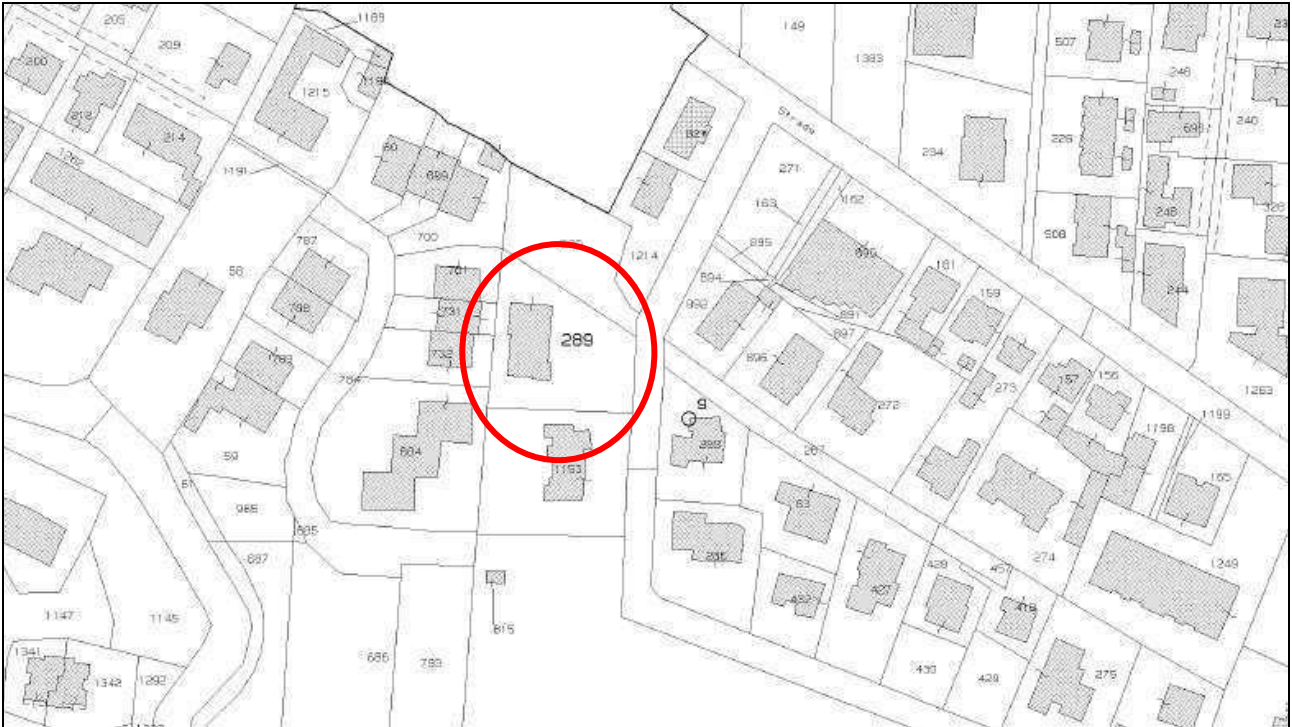
**Ubicazione:** La Villa Principe Pio è situata a Mira Porte in via Don Minzoni al civico 26.

**Identificazione catastale:** comune di Mira, sezione urbana, foglio 26 mappale 128, censita nella categoria B/1, classe unica, di consistenza 2882 mc.

**Valore presunto:** 2.200.000,00

**SCHEDA 6**  
**EX - CASERMA VIGILI DEL FUOCO, NOALE**





**Descrizione:** L'immobile, già adibito a caserma dei VV.F, è composto da un corpo di fabbrica principale di due piani fuori terra avente una forma regolare, e dal castello di manovra che si eleva per quattro piani; l'area di pertinenza è di 450 mq circa.

**Ubicazione:** L'immobile si trova a poca distanza dal centro storico del comune di Noale e precisamente in Viale dei Tigli, 8.

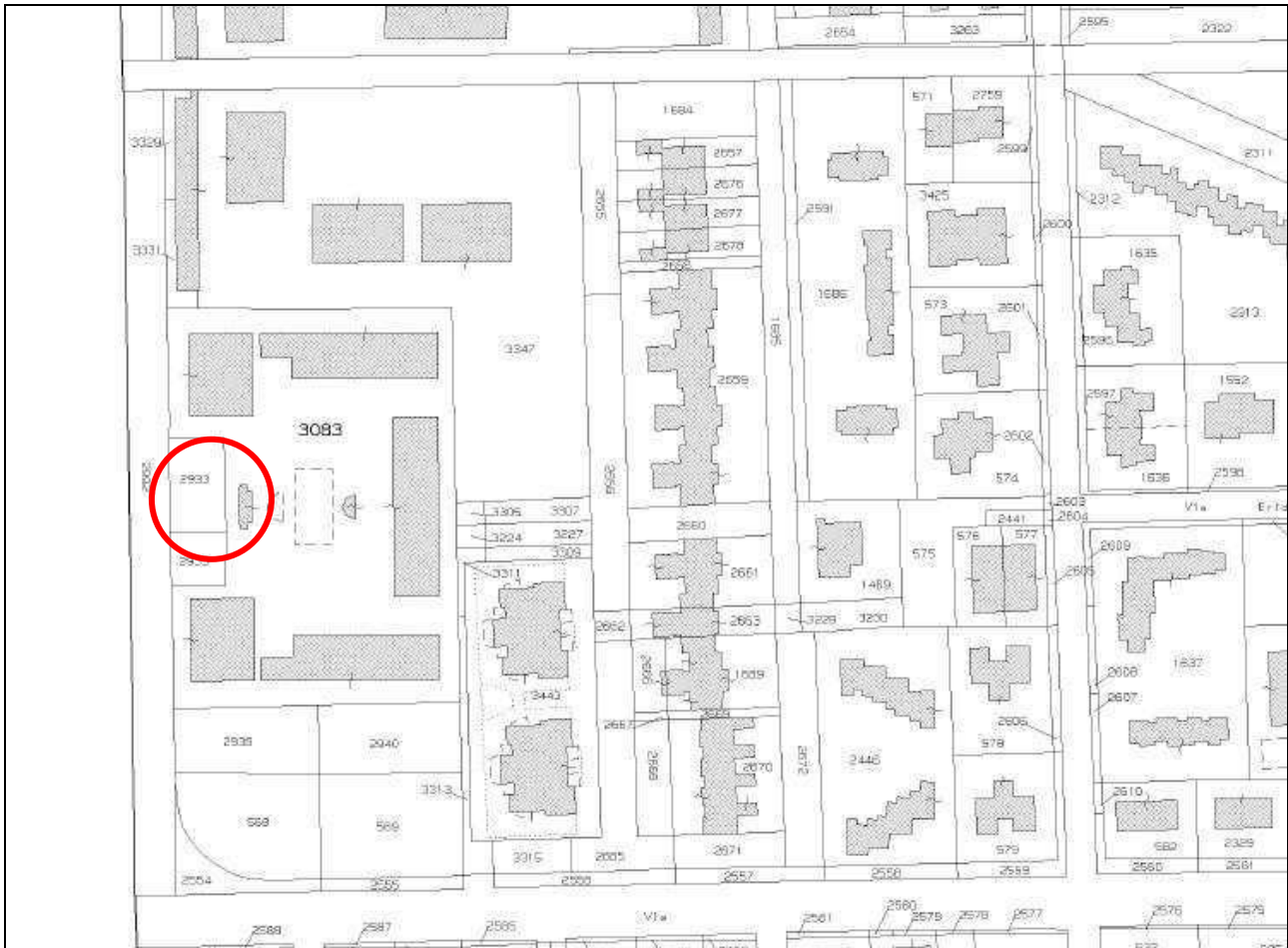
**Identificazione catastale:** comune di Noale, sezione urbana, foglio 16, mappale 289, censito nella categoria B/1, classe unica, di consistenza 1400 mc.

**Valore presunto:** Euro 250.000,00

**SCHEDA 7**  
**EX UFFICIO APT BIBIONE, SAN MICHELE AL TAGLIAMENTO**







**Descrizione:** Il bene immobile è parte del complesso condominiale denominato “Villaggio Maja” e si colloca in una zona caratterizzata da residenzialità di tipo stabile, distante circa un chilometro dalla spiaggia e dalle direttrici turistiche quali via Aurora e Via Delle Costellazioni.

L’accesso dell’immobile, che si compone di uno spazio al piano terra destinato a negozio (già adibito ad ufficio) e di un magazzino, avviene da via Maja attraverso un portico di proprietà di 79 mq circa. Prospiciente l’edificio presente uno spazio scoperto adibito a parcheggio di 40 mq circa anch’esso di proprietà.

**Ubicazione:** L’ex sede APT di Bibione-Caorle si trova a Bibione, località di San Michele al Tagliamento in Via Maja n. 37.

**Identificazione catastale:** comune di San Michele al Tagliamento, foglio 50 mappale 3083 subalterno 7-74, categoria C/1, classe 7, consistenza di 103 mq e subalterno 74, categoria C/2, classe 10, consistenza di 11 mq.

**Valore presunto:** Euro 330.000,00

# SCHEDA 8

## EX UFFICIO APT ERACLEA MARE





**Descrizione:** Il bene immobile è parte del complesso condominiale denominato “Excelsior” e si trova ad Eraclea Mare, poco distante dal centro storico e dal mare.

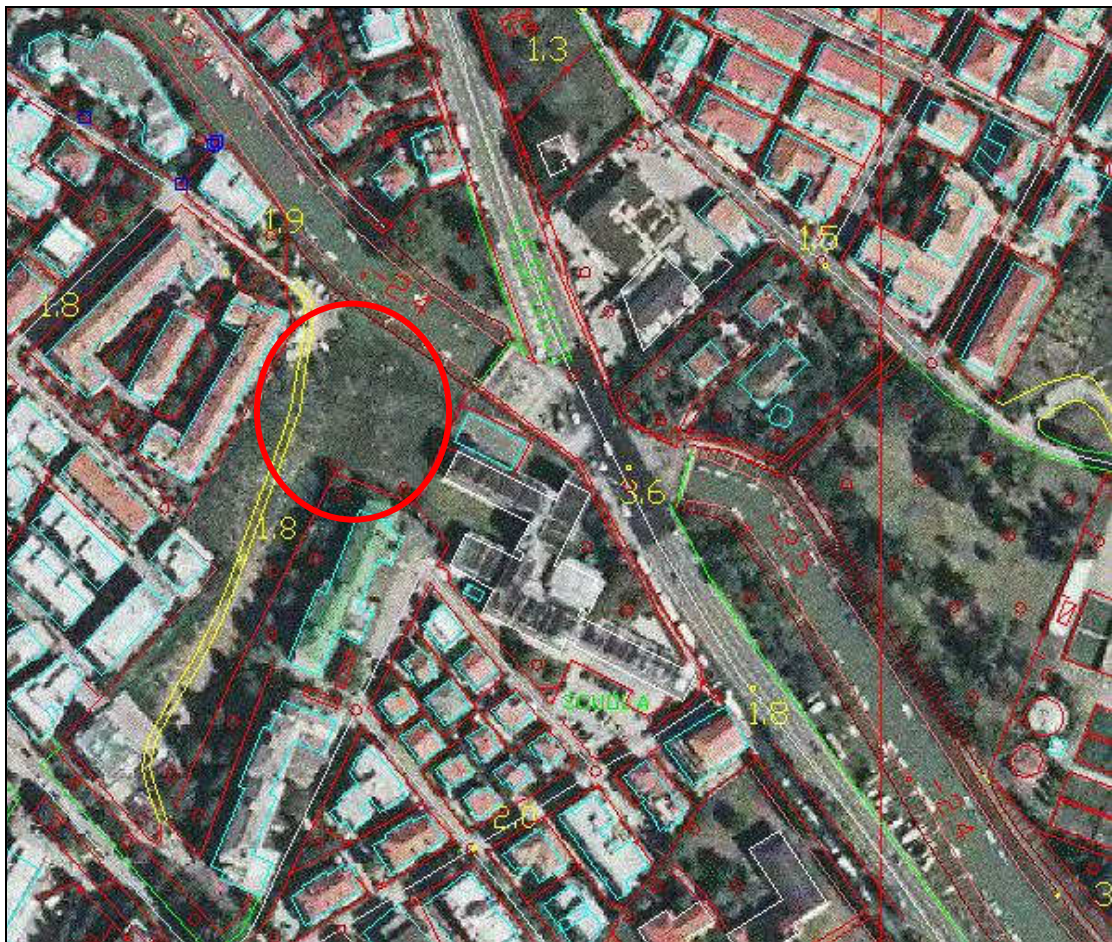
L’accesso dell’immobile, che si compone di un ampio spazio al piano terra, già adibito ad ufficio, di oltre 250 mq avviene da via Marinella attraverso un porticato condominiale. Prospiciente l’edificio presente uno spazio scoperto adibito a parcheggio e spazi a verde condominiale.

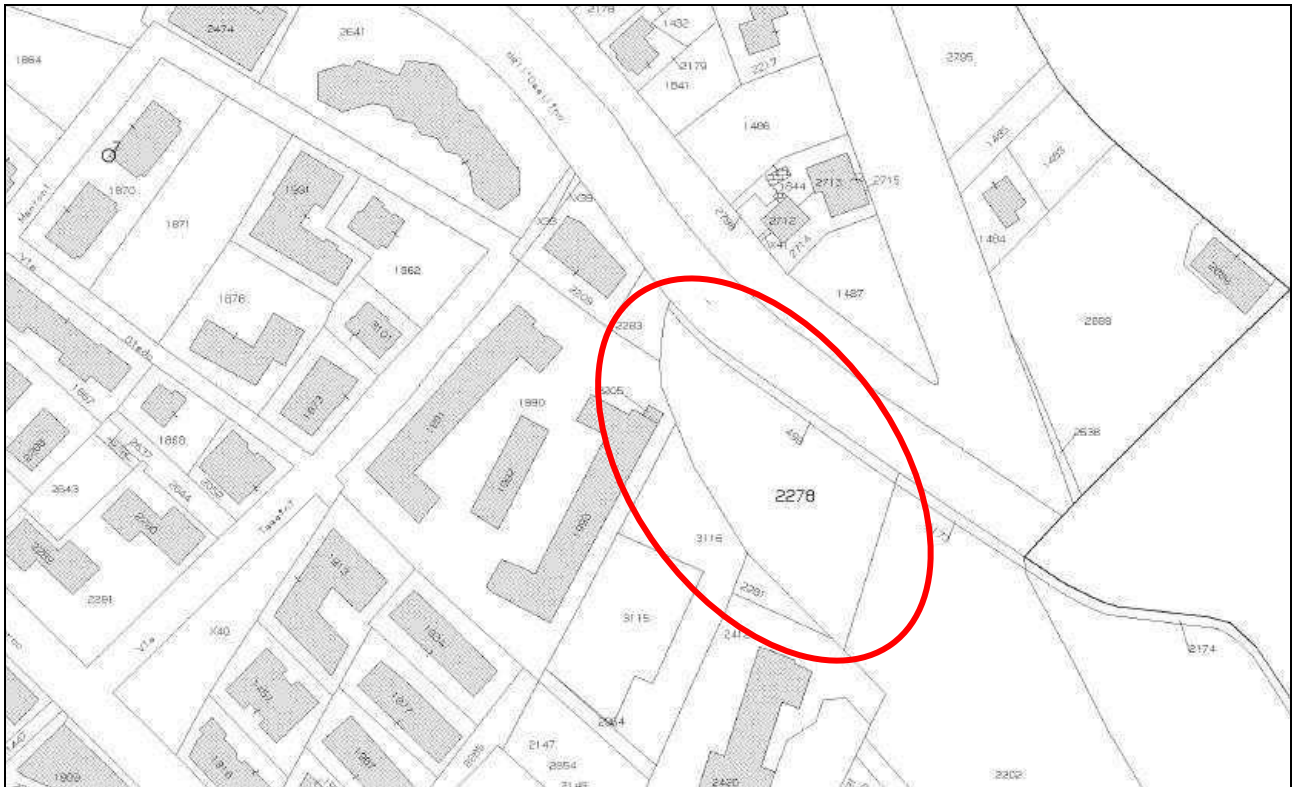
**Ubicazione:** L’ex sede I.A.T. dell’Azienda di Promozione Turistica della Provincia di Venezia si trova nel comune di Eraclea, località di Eraclea Mare in Via Marinella n.56.

**Identificazione catastale:** comune di Eraclea, foglio 58 mappale 628 subalterno 56, categoria C/1, classe 1, consistenza di 151 mq e subalterno 57, categoria C/1, classe 1, consistenza di 100 mq.

**Valore presunto:** Euro 350.000,00

**SCHEDA 9**  
**AREA PERTINENZA I.T.I.S. ZUCCANTE (BIENNIO), VENEZIA-MESTRE**





**Descrizione:** Area edificabile, ubicata a poca distanza dal centro di Mestre tra due grandi strade Viale Vespucci e Viale San Marco, che costituisce comparto del progetto unitario 15.2 in zona B previsto dalle N.T.A. di variante al P.R.G. per la Terraferma del Comune di Venezia.

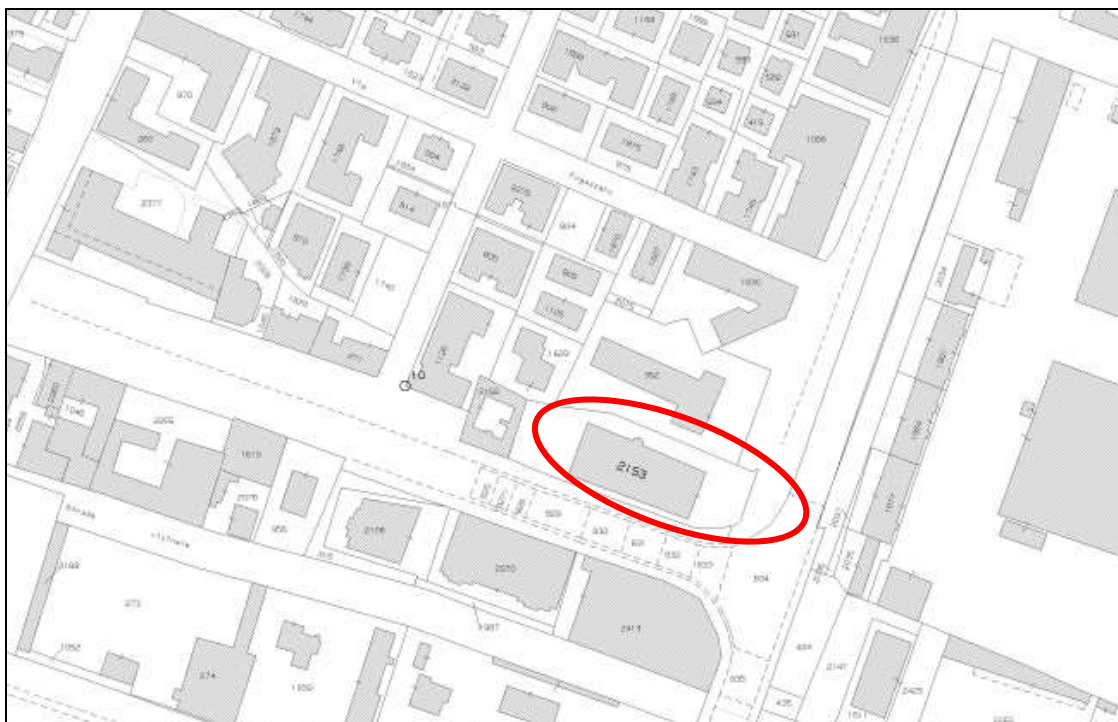
**Ubicazione:** Area adiacente all'I.T.I.S. Zuccante di Via Cattaneo n. 3 di Venezia - Mestre, confinante con il canale Osellino.

**Identificazione catastale:** comune di Venezia, catasto terreni, foglio 14, mappale 2278, qualità prato, classe 2, di consistenza 3600 mq sn.

**Valore presunto:** Euro 400.000,00

**SCHEDA 10**  
**EX UFFICIO TECNICO RAMPA CAVALCAVIA, VENEZIA-MESTRE**





**Descrizione:**

Immobile, in contesto condominiale di 5 piani fuori terra più 1 interrato, completo di area esterna di pertinenza ad uso cortile e parcheggio.

Al piano interrato e al piano terra sono presenti unità ad uso garage della Provincia che occupano un'area di mq. 150, mentre nei restanti 4 piani ad uso uffici, interamente di proprietà dell'Ente, presentano una superficie complessiva pari a mq. 1734 oltre ai mq. 739 delle terrazze. Il cortile esclusivo adiacente ha una superficie di circa 760 mq.

**Ubicazione:** L'edificio ubicato a Mestre - Venezia in Corso del Popolo al civico 146/D, sorge in una zona attigua alla stazione ferroviaria.

**Identificazione catastale:** comune di Venezia, sez urbana di Mestre, foglio 18 mappale 2153 subalterno 26-51-52-53-54-64-65-66-67-73-76-79, compresa quota di comproprietà delle parti comuni previste dall'art. 1117 C.C. e sub 80.

**Valore presunto:** Euro 1.850.000,00

# SCHEDA 11

## KURSAAL CENTRO CONGRESSI - CHIOGGIA







**Descrizione:** Il Centro Congressi offre un teatro per le manifestazioni culturali o convegni, una grande sala congressuale, sale per riunioni ristrette, guardaroba e stanze per l'allestimento di sale stampa attrezzate con linee telefoniche, fax, collegamenti internet. La superficie totale dell'immobile destinato alla sede APT di Chioggia è di oltre 3300 mq.

Prospiciente l'edificio presente uno spazio scoperto adibito a parcheggio comunale. Il centro congressi è collocato nel mezzo della zona alberghiera, in posizione centralissima, davanti al mare a poche centinaia di metri dallo svincolo sulla statale Romea e servito da una buona rete di trasporti pubblici.

**Ubicazione:** L'ex sede APT di Chioggia si trova nel comune di Chioggia, località Sottomarina, Lungomare Adriatico 52

**Identificazione catastale:** comune di Chioggia, foglio 26 mappale 3714 subalterno 2, piano S1-T-1° Cat.D/8, e subalterno 3 piano S1 Cat.D/1

**Valore presunto:** Euro 1.500.000,00

**SCHEDA 12**  
**EX UFFICIO APT LIDO DI VENEZIA**





**Descrizione:** Ex sede ufficio APT, restituito dall’Azienda di Promozione Turistica della Provincia con verbale di riconsegna prot. n. 57394 del 4/08/2012.

Ubicato al piano terra di un edificio condominiale e di superficie commerciale pari a 57 mq, l’immobile si trova in zona centrale, nelle immediate vicinanze dell’imbarcadere di Santa Maria Elisabetta, caratterizzata prevalentemente da condomini ad uso residenziale con attività commerciali e direzionali.

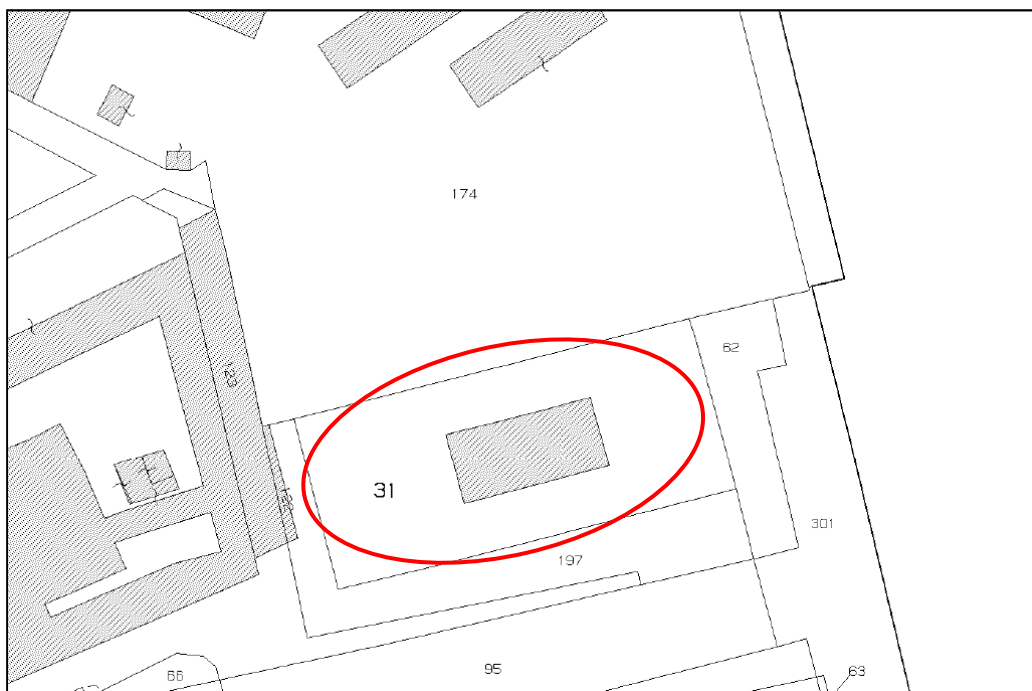
**Ubicazione:** Comune di Venezia – Località Lido, Gran Viale S. Maria Elisabetta 6/a

**Identificazione catastale:** Comune di Venezia, Sez. VE, Z.C. 4, foglio 25 mappale 519 subalterno 10.

**Valore presunto:** Euro 370.500,00

**SCHEDA 13**  
**EX CASERMA VV.F. - MURANO SACCA SERENELLA**





**Descrizione:** Immobile situato in una piccola isola prospiciente Murano denominata Sacca Serenella, a cui si accede esclusivamente via acqua con mezzi pubblici o privati.

Edificato dalla Provincia di Venezia nel 1958 (in forza della licenza edilizia n. 21526 di prot. del 1957 e successiva variante) è stato adibito a Caserma dei Vigili del Fuoco sino al 1982.

Nel 1999 con prot.14916 il Ministero delle Finanze –Ufficio del territorio di Venezia Rep. III Settore Demanio, autorizza l’eliminazione del vincolo di destinazione d’uso dell’ex caserma dei VV.F a suo tempo apposto sull’immobile con il contratto di compravendita dell’08/05/1957 rep. 3354.

Interessato successivamente da un progetto di sperimentazione per impianti speciali (impianto stoccaggio ossigeno liquido), con Delibera Consiglio Comunale di approvazione della variante PRG per l’isola di Murano – Sacca Serenella n°03/2002, viene modifica la destinazione urbanistica che, nell’ambito del PIP, è destinata a “impianti tecnologici”.

L’edificio ora inutilizzato insiste su area di proprietà di 960 mq (superficie nominale catastale), ha una superficie che si sviluppa su due piani fuori terra per complessivi mq 266 (superficie lorda).

**Ubicazione:** Comune di Venezia, Murano – Sacca Serenella

**Identificazione catastale:** Catasto dei Fabbricati, Comune di Venezia – Sezione Urbana MU, Zona Censuaria 6 – Foglio 2, Mappale 31, Categoria A/3 classe 1, consistenza n.8 vani.

**Valore presunto:** Euro 120.000,00 tenuto conto del grado di vetustà fisica ed economica del bene ed altresì della destinazione del vigente P.R.G. che indica e vincola qualsivoglia intervento per l’area entro la tipologia “unitario per servizi pubblici”.

# SCHEMA 14

## UBICAZIONE

<b>comune di:</b> VENEZIA		<b>località:</b> FUSINA	
<b>S.P.n.:</b> 23	<b>denominazione:</b> S.P. 23 Fusina	<b>lato:</b> /	<b>km:</b> /
<b>via/piazza:</b> Via Moranzani		<b>n. civico:</b> /	

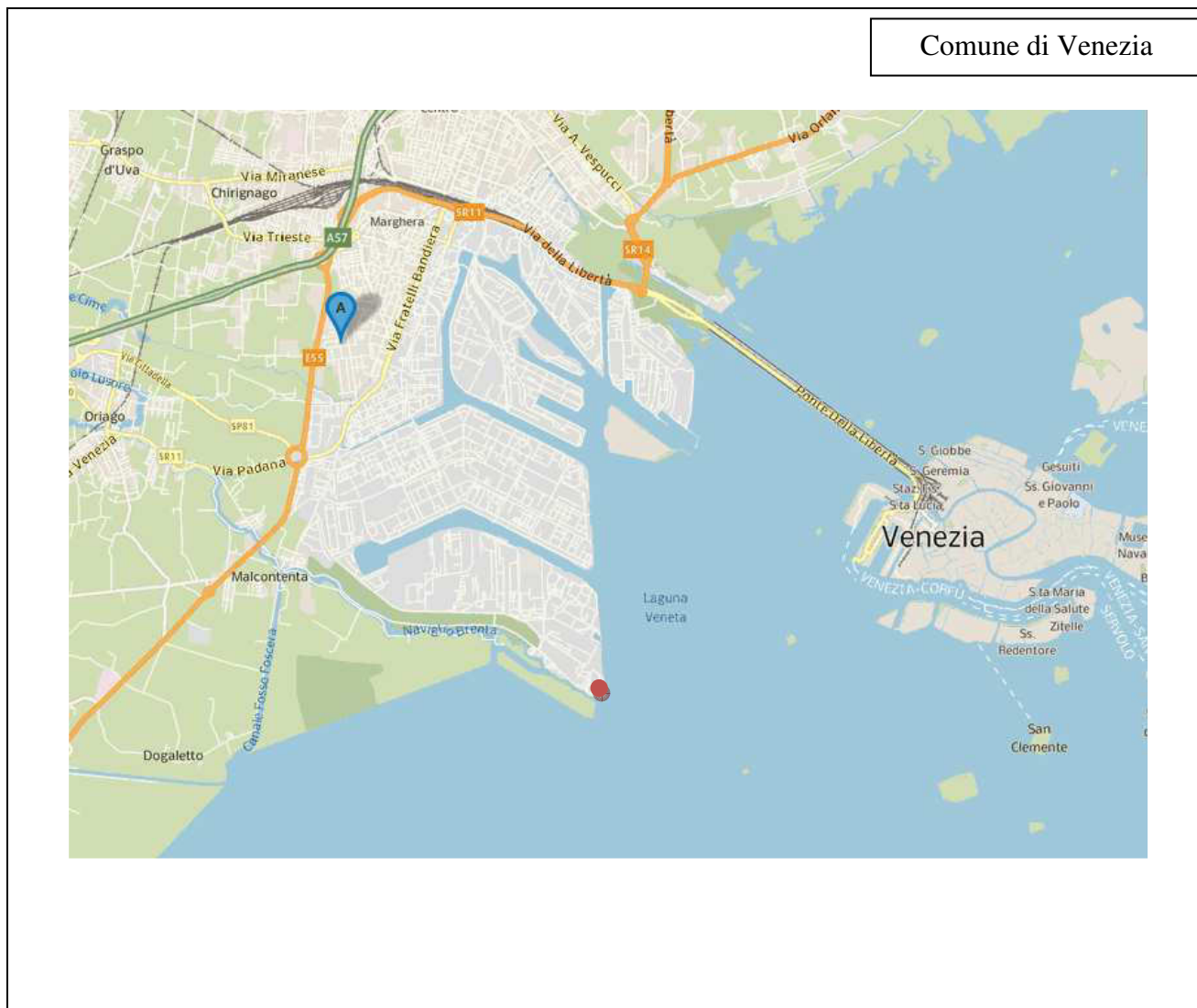
## DATI IDENTIFICATIVI CATASTALI

<b>Agenzia Entrate -Ufficio provinciale di Venezia -Territorio</b>					
<b>catasto:</b> TERRENI		<b>comune censuario:</b> VENEZIA			<b>Sviluppo:</b>
<b>dati catastali</b>					
Foglio	Mappale	Superficie catastale	Qualità classe	RD euro	RA euro
8	67	1680 mq	incolt. prod. cl.3	1,29	0,26

## STRALCIO MAPPA CATASTALE CON INDICAZIONE ZONA DI INTERESSE




## INQUADRAMENTO TERRITORIALE:



## DESCRIZIONE IMMOBILE

<b>terreno:</b> Trattasi di area provinciale posta sulla S.P.23 in zona al terminal fusina, in parte asfaltata e per la maggior consistenza a verde incolto.
<b>reliquato stradale:</b> di nessun interesse ai fini della pertinenza alla relativa sede, nulla osta alla vendita in data 28.12.2000, fatto salvo che tale area non renda interclusi altri fondi di proprietà di terzi.
<b>titolo di provenienza:</b> Area in possesso dell'amministrazione sin dalla provincializzazione della stessa strada.
<b>Destinazione:</b> patrimonio disponibile (DCP n.14379/VII verb. del 30/07/98)
<b>Valore presunto:</b> Euro 100.800,00 .

**DOCUMENTAZIONE FOTOGRAFICA:**





# SCHEDA 15

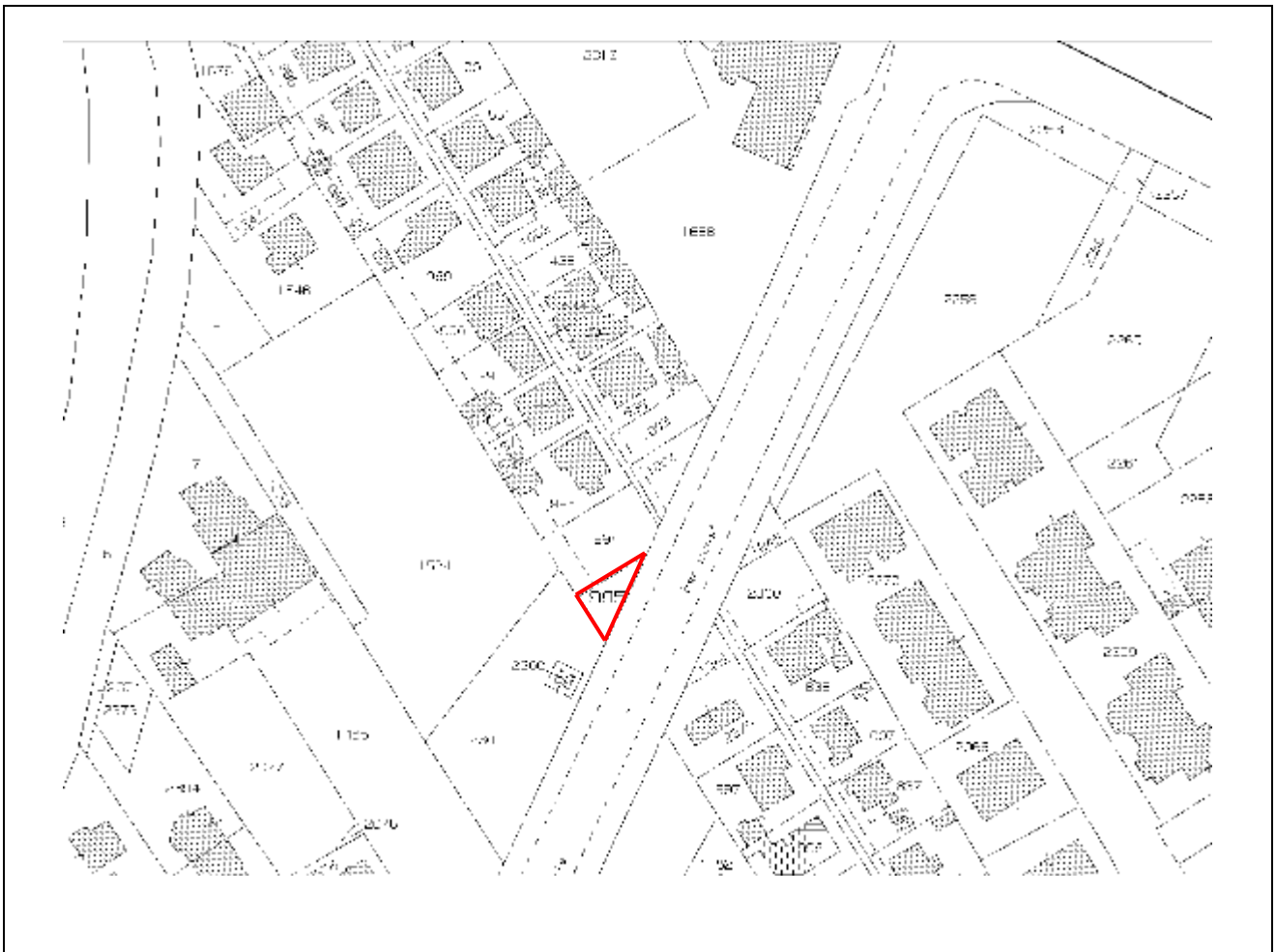
## UBICAZIONE

<b>comune di:</b> CAORLE		<b>località:</b>	
<b>S.P.n.:</b> 54	<b>denominazione:</b> SAN DONA' DI PIAVE-CAORLE	<b>lato:/</b>	<b>km:/</b>
<b>via/piazza:</b> strada provinciale n.54		<b>n. civico:/</b>	

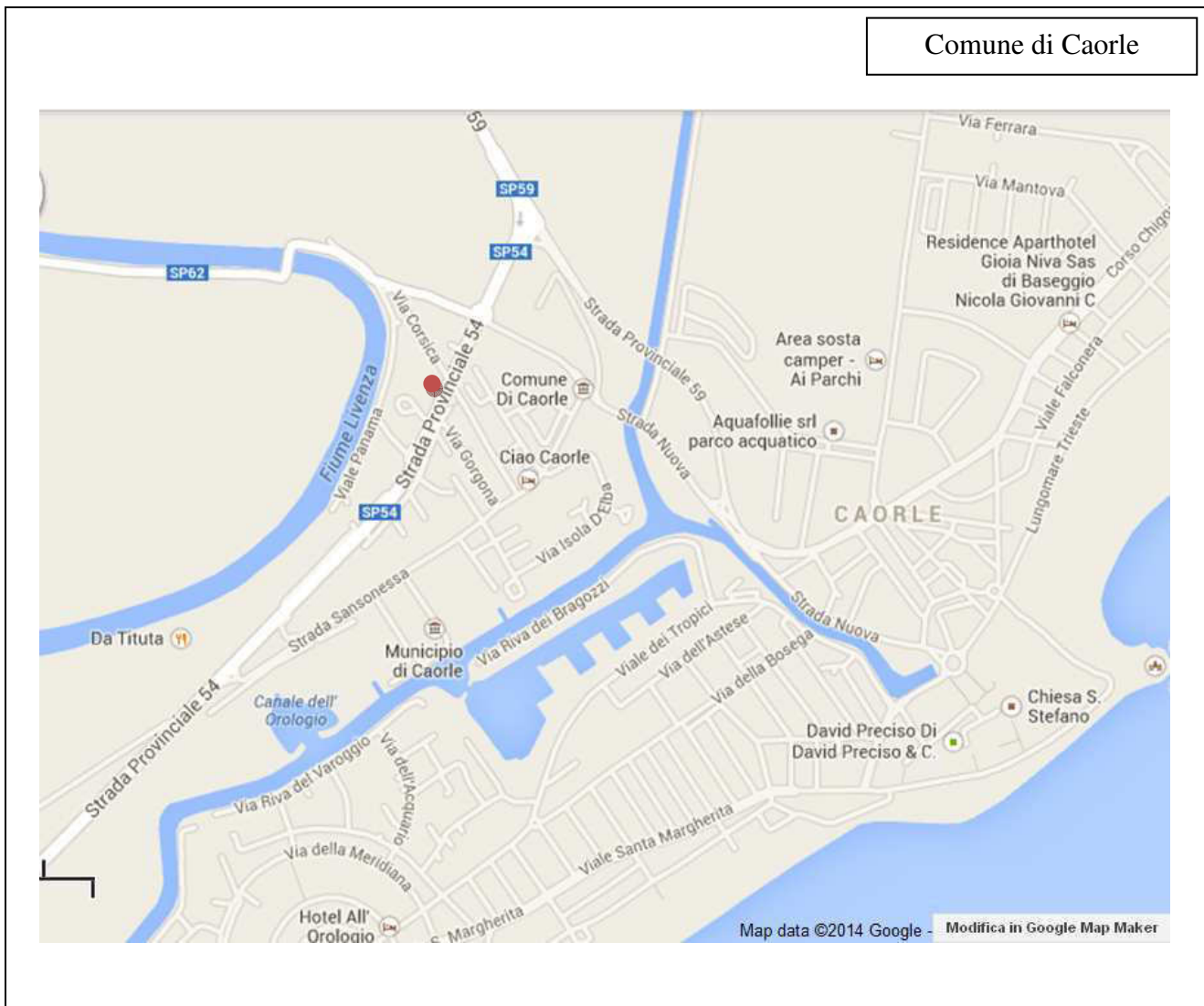
## DATI IDENTIFICATIVI CATASTALI

<b>Agenzia Entrate -Ufficio provinciale di Venezia -Territorio</b>					
<b>catasto:</b> TERRENI		<b>comune censuario:</b> Caorle			<b>Sviluppo:</b>
<b>dati catastali</b>					
<b>Foglio</b>	<b>Mappale</b>	<b>Superficie catastale</b>	<b>Qualità classe</b>	<b>RD euro</b>	<b>RA euro</b>
42	995	120 mq	SEMIN ARBOR 2	1,03	0,59

## STRALCIO MAPPA CATASTALE CON INDICAZIONE ZONA DI INTERESSE





## INQUADRAMENTO TERRITORIALE:



## DESCRIZIONE IMMOBILE

<b>terreno:</b> Trattasi di terreno posto a margine della strada, rimasto relitto conseguentemente ai lavori di sistemazione della S.P. "San Donà di Piave- Caorle".
<b>reliquato stradale:</b> Area di nessun interesse per il Demanio Stradale Provinciale
<b>titolo di provenienza:</b> scrittura privata del 29/12/1975, repertorio n.34, raccolta n.28, rogante dott. E. Masolo notaio in Busto Arsizio.
<b>Destinazione:</b> patrimonio disponibile (DCP n.14379/VII verb. del 30/07/98)
<b>Valore presunto:</b> Euro 1.440,00 , valutazione estimativa, prot. n. 86681 del 07/10/2013

**DOCUMENTAZIONE FOTOGRAFICA:**



# SCHEDA 16

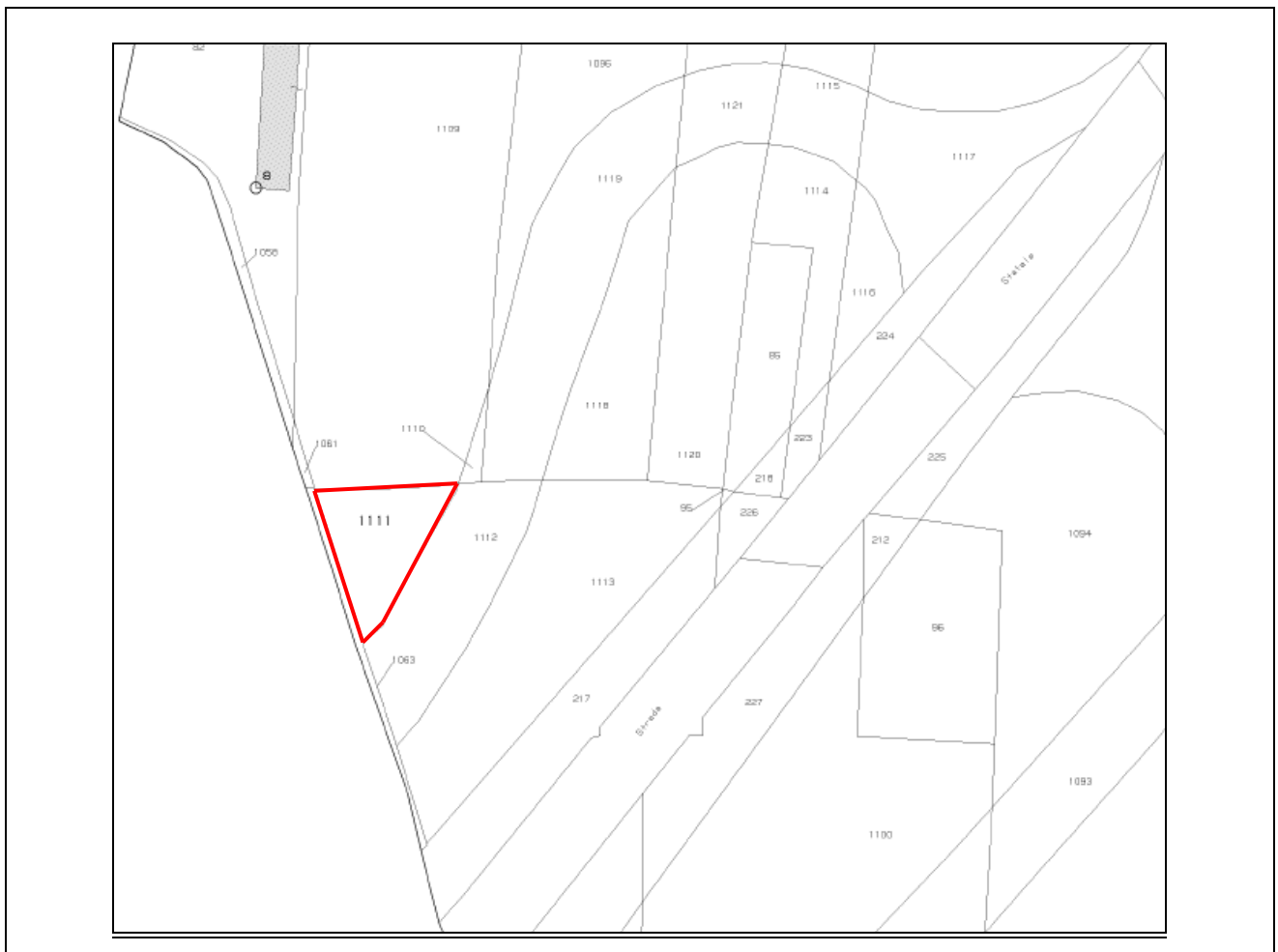
## UBICAZIONE

<b>comune di:</b> MIRA		<b>località:</b> GAMBARARE	
<b>S.P.n.:</b> 22	<b>denominazione:</b> ORIAGO-SANBRUSON	<b>lato:/</b>	<b>km:/</b>
<b>via/piazza:</b> strada di collegamento SP22 – SS309 Romea		<b>n. civico:/</b>	

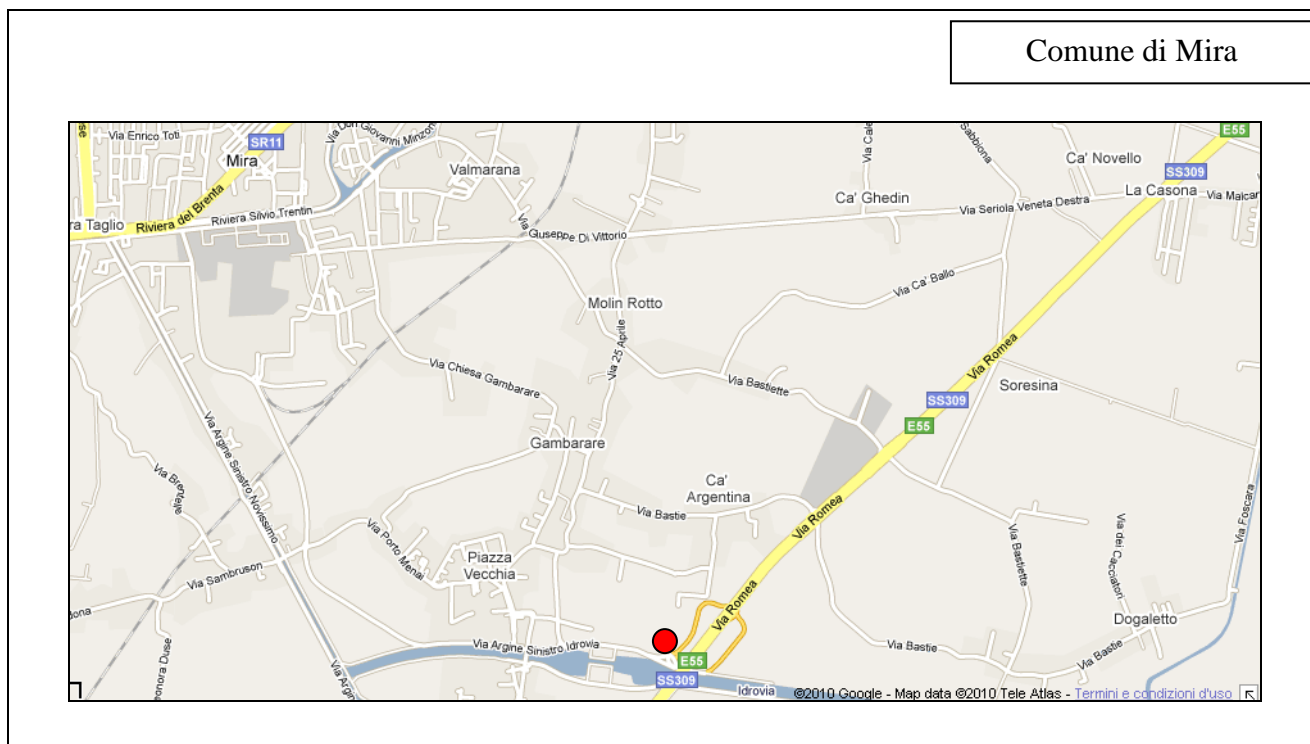
## DATI IDENTIFICATIVI CATASTALI

<b>Agenzia Entrate -Ufficio provinciale di Venezia -Territorio</b>					
<b>catasto:</b> TERRENI		<b>comune censuario:</b> Mira			<b>Sviluppo:</b>
<b>dati catastali</b>					
<b>Foglio</b>	<b>Mappale</b>	<b>Superficie catastale</b>	<b>Qualità classe</b>	<b>RD euro</b>	<b>RA euro</b>
39	1111	1300 mq	SEMIN ARBOR 3	8,19	6,04

## STRALCIO MAPPA CATASTALE CON INDICAZIONE ZONA DI INTERESSE



## INQUADRAMENTO TERRITORIALE:



## DESCRIZIONE IMMOBILE

<b>terreno:</b> Trattasi di terreno in area agricola, rimasto relitto conseguentemente ai lavori di realizzazione della bretella stradale strada di collegamento fra la S.P. n. 22 “Oriago-Sambruson” in uscita dallo svincolo rotatorio dalla S.S. 309 “Romea” a Gambarare di Mira.
<b>reliquo stradale:</b> Area di nessun interesse per il Demanio Stradale Provinciale
<b>titolo di provenienza:</b> Il bene è pervenuto alla Provincia in data 14/12/2004 con Decreto d’Esproprio n.158 prot.83651 in data 14/12/2004.
<b>Destinazione:</b> patrimonio disponibile (DCP 2010/17 di verb. del 26/01/2010)
<b>Valore presunto:</b> Euro 11.928,00 valutazione estimativa marzo 2012

**DOCUMENTAZIONE FOTOGRAFICA:**



# SCHEDA 17

## UBICAZIONE

<b>comune di:</b> SALZANO		<b>località:</b>	
<b>S.P.n.:</b> 37	<b>denominazione:</b> SALZANO –SCORZE’	<b>lato:/</b>	<b>km:/</b>
<b>via/piazza:</b> strada provinciale n.37, via Monte Grappa		<b>n. civico:/</b>	

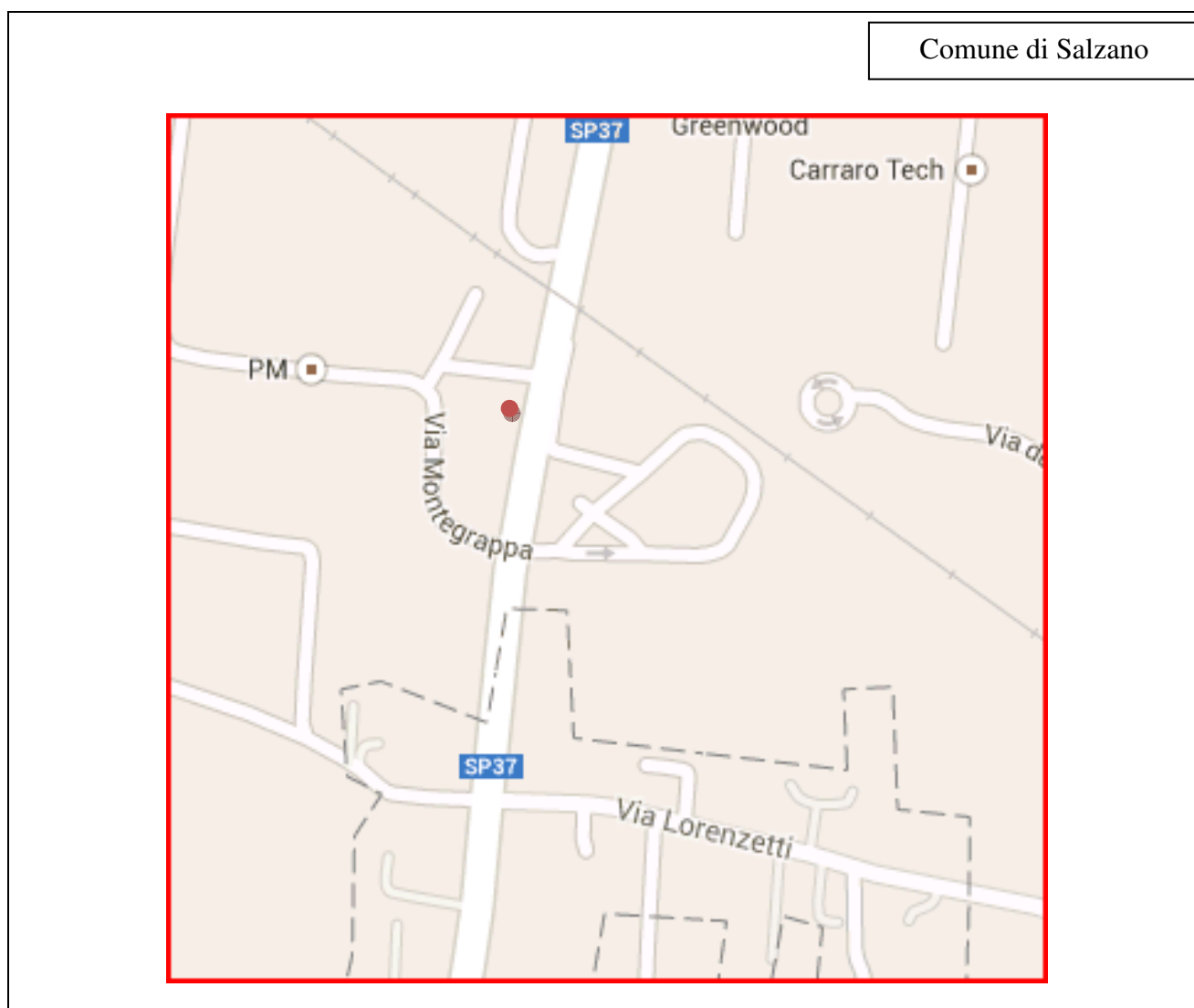
## DATI IDENTIFICATIVI CATASTALI

<b>Agenzia Entrate -Ufficio provinciale di Venezia –Territorio</b>						
<b>catasto:</b> TERRENI		<b>comune censuario:</b> Salzano			<b>Sviluppo:</b>	
<b>dati catastali</b>						
<b>Foglio</b>	<b>Mappale</b>	<b>Superficie catastale</b>	<b>Qualità</b>	<b>classe</b>	<b>RD euro</b>	<b>RA euro</b>
10	1754	46 mq		strada	0	0

## STRALCIO MAPPA CATASTALE CON INDICAZIONE ZONA DI INTERESSE



## INQUADRAMENTO TERRITORIALE:



### DESCRIZIONE IMMOBILE

<b>terreno:</b> Trattasi di terreno posto a margine della strada, rimasto relitto conseguentemente ai lavori di sistemazione del sottopasso ferroviario lungo la SP 37 "Salzano - Spinea".
<b>reliquato stradale:</b> Area di nessun interesse per il Demanio Stradale Provinciale
<b>titolo di provenienza:</b> compravendita del 30/07/1980, repertorio n.19667, raccolta n. 3034.
<b>Destinazione:</b> patrimonio disponibile (DCP n.14379/VII verb. del 30/07/98)
<b>Valore presunto:</b> Euro732,00 , valutazione estimativa, del Gennaio 2013



**DOCUMENTAZIONE FOTOGRAFICA:**



# SCHEDA 18

## UBICAZIONE

<b>comune di:</b> SALZANO		<b>località:</b>	
<b>S.P.n.:</b> 37	<b>denominazione:</b> SALZANO –SCORZE’	<b>lato:/</b>	<b>km:/</b>
<b>via/piazza:</b> strada provinciale n.37, via Monte Grappa		<b>n. civico:/</b>	

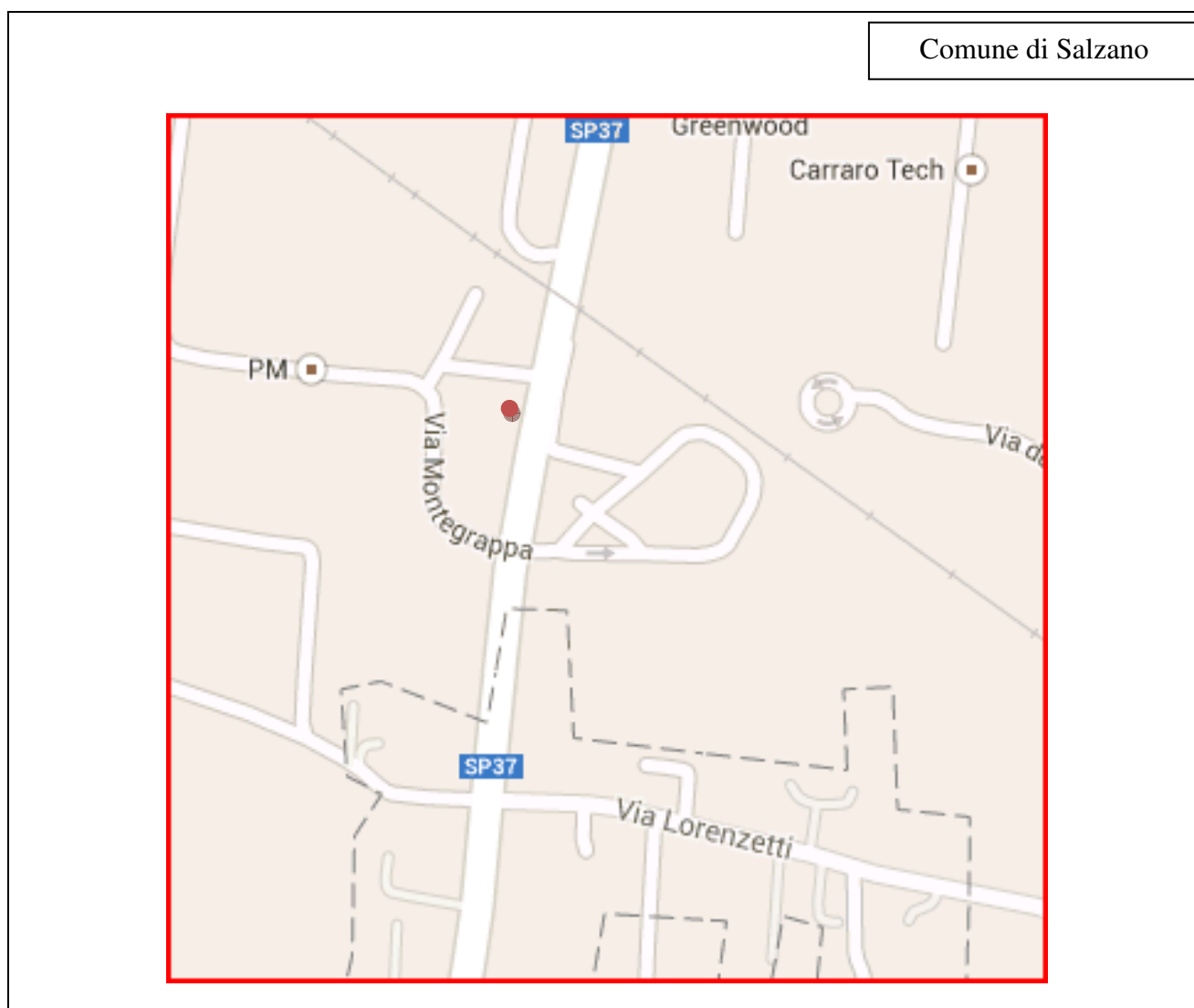
## DATI IDENTIFICATIVI CATASTALI

<b>Agenzia Entrate -Ufficio provinciale di Venezia –Territorio</b>					
<b>catasto:</b> TERRENI		<b>comune censuario:</b> Salzano			<b>Sviluppo:</b>
<b>dati catastali</b>					
<b>Foglio</b>	<b>Mappale</b>	<b>Superficie catastale</b>	<b>Qualità classe</b>	<b>RD euro</b>	<b>RA euro</b>
10	1753	15 mq	strada	0	0

## STRALCIO MAPPA CATASTALE CON INDICAZIONE ZONA DI INTERESSE



## INQUADRAMENTO TERRITORIALE:



### DESCRIZIONE IMMOBILE

<b>terreno:</b> Trattasi di terreno posto a margine della strada, rimasto relitto conseguentemente ai lavori di sistemazione del sottopasso ferroviario lungo la SP 37 "Salzano - Spinea".
<b>reliquato stradale:</b> Area di nessun interesse per il Demanio Stradale Provinciale
<b>titolo di provenienza:</b> compravendita del 30/07/1980, repertorio n.19667, raccolta n. 3034.
<b>Destinazione:</b> patrimonio disponibile (DCP n.14379/VII verb. del 30/07/98)
<b>Valore presunto:</b> Euro 900,00 , valutazione estimativa, del Gennaio 2013

**DOCUMENTAZIONE FOTOGRAFICA:**



N.	LOCATORE	INDIRIZZO	DESTINAZIONE	DURATA		IMP. REG.	CANONE
				INIZIO	FINE		
1	Immobiliare Laguna S.a.s. di Businaro Maria C.	Via Lova, 106/A - Campolongo Maggiore (località Bojon)	Capannone ad uso servizio manutenzione stradale	1/11/2011	31/10/2017	già assolta sino al 31/10/2017	<b>36.600,00</b>
2	Vivian Gianna	Via Olmo, 2 - Mirano	Capannone ad uso servizio manutenzione stradale	1/7/2004	30/6/2016	<b>679</b>	<b>33.939,36</b>
3	Vivian Gianna	Via Olmo, 2 - Mirano	Uffici e Archivio ad uso servizio man. stradale	5/11/2009	4/11/2015	già assolta sino al 4/11/2015	<b>9.933,79</b>
4	Rossi Mario Pietro & C. S.n.c.	Via Zacchetto, 11 -S. Stino di Livenza (località La Salute)	Capannone ad uso servizio manutenzione stradale	1/6/2004	31/5/2016	<b>200</b>	<b>24.432,94</b>
5	Cesaro Mac Import Snc	Via Interessati, 2- Eraclea	Capannone ad uso servizio manutenzione stradale	17/7/2006	16/7/2018	<b>376</b>	<b>45.892,00</b>
6	Geda Srl	Vicolo Perosi, 3 - Marcon	Capannone uso protezione civile	4/8/2008	3/8/2014	<b>878</b>	<b>107.152,00</b>
7	ATVO S.p.A.	Via Esquilio, 15/a - Jesolo	Distaccamento VV.FF. e sede Protezione Civile di Jesolo	9/12/2009	8/12/2018	a totale carico del Locatore	<b>18.687,96</b>
8	Immobiliare Primavera S.n.c. di Franzolin Tito Livio & C.	Via Maestri del Lavoro, 9 - Cavarzere	Capannone ad uso servizio manutenzione stradale	01/03/2012	28/02/2018	già assolta sino al 28/2/2018	<b>21.960,00</b>
9	Agenzia del Demanio	Padiglione del Selva o del Santi, San Marco - Venezia	A.P.T. ambito di Venezia Sede IAT	<b>da stipulare</b>		<b>617</b>	<b>30.830,29</b>
10	Agenzia del Demanio	Palazzo ex Reale, Piazza San Marco, 71e/f -Venezia	A.P.T. ambito di Venezia Sede IAT	<b>da stipulare</b>		<b>471</b>	<b>23.568,05</b>
11	Comune di Chioggia	Lungomare Adriatico n.101 loc. Sottomarina - Chioggia	Sede A.P.T. ambito di Chioggia	1/1/2004	31/12/2015	già assolta sino al 31/12/2015	<b>1.504,88</b>
12	Rizzo Pasquina	Via Marconi, 8 -Cavarzere	Polizia Provinciale	1/12/2012	30/11/2018	<b>52</b>	<b>5.197,20</b>
13	Nicodemo Giampaolo	Viale Udine, 30 - Portogruaro	Polizia Provinciale	1/5/2010	30/4/2016	già assolta sino al 30/04/2016	<b>10.200,00</b>

CONDUTTORE	INDIRIZZO	DURATA		CANONE ANNUO
		INIZIO	FINE	
Istituto Zooprofilattico	Edificio S.Donà Via Calvecchia, 10	01/01/2014	31/12/2014	23.801,00
ENAIIP Veneto	Villa Angeli Dolo	01/01/2011	31/12/2016	17063,29
Comune di Venezia	Venezia - Cannaregio 22	01/01/2014	31/12/2022	Concessione a titolo gratuito
Comune di Mira	Oriago di Mira	01/01/2014	31/12/2022	600,00
Aato ambiente VE	Centro servizi 1	22/09/2011	21/09/2017	10.225,00
Gral s.c. a r.l.	Centro servizi 2	20/09/2011	19/09/2017	10.679,81
APT VE	Palazzina Carmagnani	01/01/2014	31/12/2016	Concessione a titolo gratuito
Todo's sas di Crivellaro Pier Guerrino & c.	Via Forte Marghera 191	11/04/2012	01/05/2016	8.400,00
APT VE	Torre Sud - Centro Servizi 2 - Via Sansovino 5 - Mestre	03/09/2013	31/12/2014	13.333,00
APT VE	Villa Widmann Foscari a Mira	01/01/2014	31/12/2014	Concessione a titolo gratuito
APT VE	Sala Kursaal a Jesolo	01/01/2014	31/12/2014	Concessione a titolo gratuito
APT VE	Sala Kursaal a Chioggia	01/01/2014	31/12/2014	Concessione a titolo gratuito

DESTINAZIONE	INDIRIZZO	DURATA		CANONE ANNUO
		INIZIO	FINE	
Commissariato P.S. Mestre	Via Cà Rossa, 5	01/04/2009	31/03/2015	75.836,77
Caserma Polstrada Mestre	Via Cà Rossa,14	01/04/2009	31/03/2015	55.757,24
Commissariato P.S. Venezia	Cà Ziani San Marco	01/04/2010	31/03/2016	209.702,00
Caserma CC Marghera	Via della Rinascita, 156	19/08/2008	18/08/2014	33.049,50
Caserma CC Favaro V.to	Via Triestina, 40	01/10/2005	30/09/2011	24.102,32
Caserma CC Cavarzere	Corso Matteotti, 20	01/10/2005	30/09/2011	31.159,10
Caserma CC Vigonovo	Piazza Marconi, 43	01/10/2005	30/09/2011	34.115,96
Casema CC Burano	Piazza Umberto I, 25/A	01/10/2005	30/09/2011	41.744,20
Caserma CC Pellestrina	Sestieri Vianelli	01/10/2005	30/09/2011	43.235,08
Caserma CC Murano	F.ta Venier Cavour	01/10/2005	30/09/2011	36.744,66
Caserma VV.FF. Mira	Via Don Minzoni, 4	11/12/2009	10/12/2015	17.139,53
Caserma VV.FF. Portogruaro	Viale Isonzo, 104	24/11/2008	23/11/2014	40.000,00
Caserma VV.FF. Mirano	Via Petrarca, 6-8	20/11/2008	19/11/2014	71.050,00
Caserma VV.FF. S.Donà di Piave	Via Vizzotto, 18	14/11/2008	13/11/2014	36.254,04
Caserma VV.FF. Chioggia	Riviera S. Caboto	03/05/2004	02/05/2010	22.591,03
Uffici Prefettura e alloggio Prefetto	Cà Corner Venezia	23/04/1968	31/12/1994	306.896,77
<b>Totale dal Ministero dell'Interno</b>				<b>1.079.378,20</b>

ADEMPIMENTI D.L. 78/2010

CONVERTITO L. 30 LUGLIO 2010, N. 122



## Provincia di Venezia

Disposizioni di contenimento	Spesa (da consuntivo)	Limiti di spesa	Previsione	Riduzione
Incarichi di consulenza limite: 20% del 2009 (art.6, comma 7)	261.979,98	52.396,00	43.000,00	84%
Spese per relazioni pubbliche, convegni, mostre, pubblicità e di rappresentanza limite: 20% del 2009 (art.6, comma 8)	450.295,00	90.059,00	65.200,00	86%
Spese per sponsorizzazioni (art.6, comma 9)	-	-	-	-
Spese per missioni limite:50%del 2009 (art.6, comma 12)	55.083,81	27.541,91	25.214,00	54%
Spese per la formazione limite: 50% del 2009 (art.6, comma 13)	182.614,85	91.307,43	81.057,00	56%
Spese per l'acquisto, la manutenzione, il noleggio e l'esercizio di autovetture, nonché per l'acquisto di buoni taxi 80% del 2009 (art.6, comma 14)	170.982,74	85.491,37	85.491,37	50%

**PROGRAMMA DEGLI INCARICHI  
DI COLLABORAZIONE AUTONOMA**

## **Programma degli incarichi di collaborazione autonoma per il triennio 2014-2016**

Visto l'art. 42, comma 2, lett. b) TUEL 267/2000 che prevede che l'organo consiliare ha competenza in materia di programmi, relazioni previsionali e programmatiche, piani finanziari, programmi triennali e elenco annuale dei lavori pubblici, bilanci annuali e pluriennali e relative variazioni, rendiconto, piani territoriali ed urbanistici, programmi annuali e pluriennali per la loro attuazione, eventuali deroghe ad essi, pareri da rendere per dette materie;

Visto l'art. 3, comma 55, della legge n. 244 del 24.12.2007 (finanziaria 2008), come modificato dall'art. 46 comma 2 della legge n. 133 del 06.08.2008, che stabilisce che l'affidamento da parte degli enti locali di incarichi individuali collaborazione autonoma, indipendentemente dall'oggetto della prestazione, a soggetti estranei all'amministrazione può avvenire solo con riferimento alle attività istituzionali stabilite dalla legge o previste nell'ambito di un programma approvato dall'organo consiliare, ferma la possibilità di conferire comunque incarichi esterni di natura meramente occasionale, come costante giurisprudenza e dottrina affermano;

Atteso quindi - anche in relazione alla ulteriore modifica apportata dalla legge 133/2008 al comma 56 dell'art. 3 della legge 244/2007 il quale stabilisce che «... il limite massimo della spesa annua per incarichi di collaborazione è fissato nel bilancio preventivo ...» - che le collaborazioni devono necessariamente individuarsi attraverso la programmazione del Consiglio in quanto organo deputato ad approvare il bilancio preventivo;

Visto il D.L. 78 del 31.05.2010, convertito in L. 30.07.2010, n. 122, "misure urgenti in materia di stabilizzazione finanziaria e di competitività economica" cita all'art. 6 comma 7 «... a decorrere dall'anno 2011 la spesa annua per studi ed incarichi di consulenza, inclusa quella relativa a studi ed incarichi di consulenza conferiti a pubblici dipendenti, sostenuta dalle pubbliche amministrazioni ai cui al co. 3 dell'art. 1 della legge 31 dicembre 2009, n. 196 ... non può essere superiore al 20% di quella sostenuta nell'anno 2009»;

Considerato che allo stesso comma 7 viene specificato che l'affidamento di incarichi in assenza dei presupposti sopra citati costituisce illecito disciplinare e determina responsabilità erariale;

Constatato che nell'Esercizio 2009 è stata impegnata la somma di € 261.979,98 per incarichi di collaborazione autonoma;

Considerato, quindi, che per l'Esercizio 2013 la somma massima spendibile per gli incarichi di collaborazione autonoma non può superare € 52.396,00 annui;

Preso atto dei programmi e dei progetti che l'Amministrazione intende realizzare nel prossimo triennio dai quali discendono gli obiettivi gestionali da assegnare ai responsabili dei servizi per il triennio finanziario 2013-2015;

Tenuto conto che dai citati documenti di indirizzo può indicativamente rilevare l'esigenza per il triennio 2013-2015 di dover procedere all'affidamento di incarichi individuali di collaborazione autonoma giustificati da diversi fattori:

- a) obiettivi particolarmente complessi, per i quali è opportuno acquisire dall'esterno le necessarie competenze;
- b) inesistenza all'interno della struttura organizzativa di figure professionali idonee a svolgere l'incarico;
- c) impossibilità di utilizzare il personale disponibile in forza all'ente, da valutare caso per caso con riferimento, a titolo esemplificativo:

- ai profili professionali dichiarati nella dotazione organica;
- ai piani annuali di formazione;
- ad una ricerca interna alla struttura organizzativa;

Vista la deliberazione della Giunta Provinciale prot. n. 3580/230 di verb. del 29.12.2010 e successive modificazioni ed integrazioni, con la quale è stato approvato il regolamento sull'ordinamento degli uffici e dei servizi, con le disposizioni concernenti il conferimento degli incarichi esterni contenuti nel nuovo titolo III "Collaborazioni esterne" in ottemperanza ai disposizioni di legge;

Dato atto che le disposizioni regolamentari per il conferimento degli incarichi individuali esterni, la cui violazione costituisce illecito disciplinare e determina responsabilità erariale, si ispira ai principi di professionalità, trasparenza, pubblicità, temporaneità e comparazione.

Si dà atto che l'affidamento degli incarichi avverrà nel rispetto del limite di spesa fissato dall'art. 6 comma 7 del D.L.78/2010, sulla base del regolamento sull'ordinamento degli uffici e dei servizi, in conformità con le vigenti disposizioni in materia, i limiti, i criteri, le modalità per il conferimento di incarichi esterni, con la seguente ripartizione al titolo 1 macroaggregato 03:

- Missione 01 Programma 05, servizio Gestione patrimoniale, **25.000,00 euro**;
- Missione 10 Programma 02, servizio Trasporti, **10.000,00 euro**;
- Missione 09 Programma 02, servizio Difesa del suolo, **8.000,00 euro**;

**PROGRAMMA TRIENNALE**

**DEI FABBISOGNI DEL PERSONALE**

## **PROGRAMMA TRIENNALE DEL FABBISOGNO DEL PERSONALE 2014-2016**

### **Premessa**

#### **A) Contenuti**

Il presente documento contiene:

A) la metodologia per la determinazione della spesa per il personale della Provincia di Venezia, e relativi vincoli;

A.1) spesa del personale in valore assoluto;

A.2) incidenza della spesa di personale sulla spesa corrente;

A.3) spesa di personale assunto con forme contrattuali flessibili,

B) note in merito al blocco assunzionale ex art. 16, comma 9 del Decreto Legge 6 luglio 2012, n. 95.

#### **B) Riferimenti normativi**

Nella redazione del presente documento sono stati presi in considerazione i seguenti riferimenti normativi:

- legge 27 dicembre 1997, n. 449, art. 39, comma 1, e D. lgs. 165/2001, relativamente all'obbligo di adozione della programmazione triennale del fabbisogno;
- all'art. 1, comma 557 della legge 27 dicembre 2006, n. 296 (finanziaria 2007), e art. 76 del D. L. 25 giugno 2008, n. 112, in merito alla tipologia di voci da considerare per il contenimento della spesa per il personale;
- il D.L. 31 maggio 2010 n. 78, convertito in Legge 30 luglio 2010, n. 122 (Misure urgenti in materia di stabilizzazione finanziaria e competitività economica), relativamente ai limiti di spesa per il personale;
- il D.L. 29 dicembre 2011, n. 216 (c.d. mille proroghe), in merito alla spesa per il personale educativo e scolastico degli enti locali;

- il D.L. 2 marzo 2012, n. 16 (c.d. salvaitalia), in merito alla spesa per il personale necessario a garantire le funzioni di polizia locale, di istruzione pubblica e del settore sociale;
- regolamento provinciale sull'ordinamento degli uffici e dei servizi;
- note circolari n. 46078 del 18.10.2010 e n. 11786 del 22 febbraio 2011;
- circolare n. 2, del 8 marzo 2012 del Dipartimento della Funzione Pubblica, ad oggetto *“decreto legge n. 201 del 2011, convertito in l. n. 214 del 2011, c.d. “decreto salva italia” – art. 24 – limiti massimi per la permanenza in servizio nelle pubbliche amministrazioni”*;
- nota del 24 settembre 2012, n. 37901, del Dipartimento della Funzione Pubblica, in merito all'applicabilità del divieto di assunzioni anche con riferimento ai processi di mobilità di cui all'art. 30 del D. Lgs. n. 165/2001.

Sono stati presi in considerazione, altresì, i seguenti orientamenti della giurisprudenza contabile:

- Deliberazione n. 14/AUT/2011/QMIG, Corte dei Conti – Sez. delle Autonomie – adunanza del 30 novembre 2011;
- Deliberazione n. 8/AUT/2012/VSGF, Corte dei Conti – Sez. delle Autonomie – adunanza del 30 aprile 2012;
- Deliberazione n. 12/SEZAUT/2011/INPR, Corte dei Conti – Sez. delle Autonomie – adunanza del 12 giugno 2012;
- Parere 17 luglio 2012, n. 343, Corte dei Conti Lombardia – Sez. controllo;
- Parere 28 settembre 2012, n. 417, Corte dei Conti Lombardia – Sez. controllo.

## **A) Metodologia per la determinazione della spesa per il personale della Provincia di Venezia e relativi vincoli**

### **A.1) Spesa del personale in valore assoluto**

L'ammontare complessivo della spesa per il personale è il seguente:

al 31/12/2012 (dato consuntivo)	€ 23.243.053,80
al 31/12/2013 (dato consuntivo)	€ 22.678.339,29
al 2014 (dato previsionale)	€ 22.645.944,00

Il dato previsionale 2014, al netto della spesa sostenuta per il personale appartenente alle categoria protette (€ 1.159.777,29), evidenzia una spesa complessiva netta per il personale pari ad € 21.486.166,71. Le singole voci prese in considerazione per la determinazione della spesa di personale, sono quelle rilevanti ai fini del contenimento della stessa, così come previsto dall'art. 1, comma 557, della Legge n. 296/2006.

L'evoluzione delle singole voci che compongono la spesa per il personale, per il triennio 2014-2016, è riportata nella tabella seguente, che evidenzia il rispetto dell'obbligo di riduzione della spesa complessiva per il personale.



PROGRAMMAZIONE TRIENNALE DEL FABBISOGNO DEL PERSONALE 2014 - 2016						
			1	2	3	4
ARTICOLO	DESCRIZIONE ARTICOLO		Consuntivo 2013	Previsione 2014	Previsione 2015	Previsione 2016
1	DIVERSI	RETRIBUZIONE IN DENARO	€ 15.693.879,14	€ 15.606.037,00	€ 15.606.037,00	€ 15.606.037,00
2	DIVERSI	ONERI RIFLESSI	€ 4.247.600,00	€ 4.188.141,00	€ 4.188.141,00	€ 4.188.141,00
3	4401	CONTRIBUTI SOCIALI FIGURATIVI		€ 100.000,00	€ 100.000,00	€ 100.000,00
4	1960	SPESE PER CONTRATTI A TEMPO DETERMINATO	€ 181.122,66	€ 214.000,00	€ 214.000,00	€ 214.000,00
5	1961	PERSONALE COMANDATO IN ENTRATA	€ 80.255,87	€ 20.000,00	€ 20.000,00	€ 20.000,00
6	1962	QUOTE CONCORSO, FONDO LEGGE 336/70 ED ELENCHI SUPPLETTIVI	€ 122.000,00	€ 108.000,00	€ 108.000,00	€ 108.000,00
7	2473	I.N.A.I.L.	€ 194.834,00	€ 194.834,00	€ 194.834,00	€ 194.834,00
8	3443	PERSONALE A TEMPO DETERMINATO C.F.P.	€ 166.000,00	€ 180.000,00	€ 179.000,00	€ 178.000,00
9	3576	COMPETENZE LAVORATORI TITOLARI DI	€ 15.000,00	€ 20.000,00	€ 20.000,00	€ 20.000,00
10	DIVERSI	IRAP	€ 1.313.000,00	€ 1.363.000,00	€ 1.363.000,00	€ 1.363.000,00
11	2121	INCARICHI DIRIGENZIALI	€ 112.500,00	€ 112.500,00	€ 112.500,00	€ 112.500,00
12	1429	BUONI PASTO	€ 306.124,00	€ 326.124,00	€ 326.124,00	€ 326.124,00
13	3681	CONTRATTI PER CO.CO.CO	€ 216.000,00	€ 210.000,00	€ 210.000,00	€ 210.000,00
14	3682	ASSUNZIONI DOCENTI SUPPLEMENTI MEDIANTE CO.CO.CO	€ 15.676,25	€ 15.000,00	€ 14.900,00	€ 14.800,00
15	2465	INTERINALE	€ 137.098,58	€ 140.000,00	€ 140.000,00	€ 140.000,00
16	TOTALE SPESA (SOMMA RIGA DA 1 A 15)		€ 22.801.090,50	€ 22.797.636,00	€ 22.796.536,00	€ 22.795.436,00
17	RECUPERO SOMME PERSONALE COMANDATO PRESSO ALTRI ENTI		-€ 122.751,21	-€ 151.692,00	-€ 151.692,00	-€ 151.692,00
18	SPESA PERSONALE (DIFFERENZA RIGA 16 e 17)		€ 22.678.339,29	€ 22.645.944,00	€ 22.644.844,00	€ 22.643.744,00
19	SPESA PER CATEGORIE PROTETTE		-€ 1.126.616,21	-€ 1.159.777,29	-€ 1.159.777,29	-€ 1.159.777,29
20	TOTALE SPESA PERSONALE (DIFFERENZA RIGA 18 e 19)		€ 21.551.723,08	€ 21.486.166,71	€ 21.485.066,71	€ 21.483.966,71

Il fondo per le retribuzioni di posizione e di risultato per l'anno 2014, costituito ex art. 26 del CCNL 1998/2001 – Area della dirigenza, ammonta indicativamente ad € 628.386,23, di cui € 525.851,58 per le retribuzioni di posizione ed € 102.534,65 per le retribuzioni di risultato. La determinazione di detto fondo è avvenuta nel rispetto dell'art. 9, comma 2-bis, del decreto legge 31 maggio 2010, n. 78, secondo cui l'ammontare delle risorse destinate al trattamento accessorio del personale non può superare il corrispondente importo dell'anno 2010 ed è comunque ridotto in misura proporzionale alla riduzione del personale in servizio. I suddetti importi, garantiscono il rispetto di quanto previsto dall'art. 28 del CCNL sopra richiamato, secondo cui al finanziamento della retribuzione di risultato è destinata una quota non inferiore al 15% delle risorse complessive suddette.

Il fondo per le risorse decentrate relative al personale delle categorie ammonta indicativamente, per l'anno 2014, ad € 2.879.213,00 di cui € 2.749.224,00 di risorse decentrate stabili, ed € 256.522,00 di risorse decentrate variabili. La determinazione di detto fondo è avvenuta nel rispetto dell'art. 9, comma 2-bis, del decreto legge 31 maggio 2010, n.

78, secondo cui l'ammontare delle risorse destinate al trattamento accessorio del personale non può superare il corrispondente importo dell'anno 2010 ed è comunque ridotto in misura proporzionale alla riduzione del personale in servizio. Detta misura proporzionale di riduzione sarà soggetta alla definitiva e puntuale determinazione solamente a consuntivo dell'esercizio in corso. Le suddette risorse decentrate variabili sono comprensive della quota dell'1,2% del monte salari del 1997, determinata ai sensi dell'art. 15, comma 2, del CCNL 1.4.1999. La somma complessiva potrà essere incrementata in corso d'anno con risorse stanziati ai sensi dell'art. 15, comma 5, del CCNL 1.4.1999, derivanti da economie della spesa per il personale, e liquidate in relazione all'effettiva attivazione di nuovi servizi e realizzazione di processi riorganizzativi che verranno approvati dalla Giunta Provinciale.

#### **A.2) Incidenza della spesa di personale sulla spesa corrente**

**L'art. 76 del D.L. 112/2008**, come novellato dall'art. 20, comma 9 del D. l. 98/2011, fa divieto *“agli enti nei quali l'incidenza delle spese di personale è pari o superiore al 50% delle spese correnti di procedere ad assunzioni di personale a qualsiasi titolo e con qualsivoglia tipologia contrattuale; i restanti enti possono procedere ad assunzioni di personale a tempo indeterminato nel limite del 40 per cento della spesa corrispondente alle cessazioni dell'anno precedente”*.<sup>1</sup>

Per la determinazione dell'incidenza della spesa per il personale sulla spesa corrente, si sono utilizzati i criteri stabiliti dalla Corte dei Conti Sez. Autonomie<sup>2</sup>, adunanza del 30 novembre 2011.

---

<sup>1</sup> “[...] Ai fini del computo della percentuale di cui al primo periodo si calcolano le spese sostenute anche dalle società a partecipazione pubblica locale totale o di controllo che sono titolari di affidamento diretto di servizi pubblici locali senza gara, ovvero che svolgono funzioni volte a soddisfare esigenze di interesse generale aventi carattere non industriale, nè commerciale, ovvero che svolgono attività nei confronti della pubblica amministrazione a supporto di funzioni amministrative di natura pubblicistica. Ferma restando l'immediata applicazione della disposizione di cui al precedente periodo, con decreto del Presidente del Consiglio dei Ministri, su proposta del Ministro per la pubblica amministrazione e la semplificazione, di concerto con i Ministri dell'economia e delle finanze e dell'interno, d'intesa con la Conferenza unificata, possono essere ridefiniti i criteri di calcolo della spesa di personale per le predette società. La disposizione di cui al terzo periodo non si applica alle società quotate *su mercati regolamentari*”.

<sup>2</sup> Deliberazione n. 14/AUT/2011/QMIG, Corte dei Conti – Sez. delle Autonomie – adunanza del 30 novembre 2011. Pertanto:

I valori del bilancio di previsione per l'anno 2014, evidenziano che, per la sola Provincia, la spesa del personale incide sulla spesa corrente per il **21,46%**. Considerando anche le partecipate della Provincia, ovvero considerando l'intero "Gruppo Ente Locale", tale indice sale al **44,34%**, così come riportato nella tabella seguente.

Ente	% di partecipazione	Spesa personale partecipate - bilancio d'esercizio 2013			Spesa personale Provincia - previsionale 2014	Spesa corrente Provincia - previsionale 2014	% spesa personale su spesa corrente
		valore della produzione	corrispettivo percepito o ricavi da tariffa per il servizio erogato per utenti Provincia di Venezia	spesa totale per il personale	spesa per il personale imputabile alla Provincia di Venezia		
Provincia					<b>22.645.944,00</b>	<b>105.543.221,55</b>	21,46%
Graal Scarl	99,00%	685.246,00	532.359,00	116.454,00	90.471,65		0,09%
San Servolo	100,00%	2.562.784,00	2.550.453,00	303.374,00	301.914,30		0,29%
ACTV	13,49%	258.127.928,00	27.362.485,59	133.228.634,00	14.122.712,74		13,38%
ATVO	39,98%	37.158.223,00	17.335.741,05	19.907.769,00	9.287.740,38		8,80%
Veneto Strade	7,14%	58.333.482,00	1.260.185,43	16.290.335,00	351.922,12		0,33%
<b>Totale partecipate</b>					<b>24.154.761,19</b>		
<b>Totale Gruppo Ente Locale</b>					<b>46.800.705,19</b>	<b>105.543.221,55</b>	<b>44,34%</b>

I dati sopra riportati evidenziano il rispetto del limite del 50% prescritto dall'art. 76 del D.L. 112/2008, come novellato dall'art. 20, comma 9 del D. l. 98/2011.

### A.3) Spesa del personale assunto con forme contrattuali flessibili

L'art. 9, comma 28, del D.L. n. 78/2010 stabilisce, quale norma di principio generale per gli enti locali, il contenimento della spesa per il personale assunto con forme contrattuali flessibili nel limite del 50% di quella sostenuta per le medesime finalità nell'anno 2009. L'art. 9, comma 7, D.L. 31 agosto 2013, n. 102, convertito, con modificazioni, dalla L. 28 ottobre 2013, n. 124 prevede, inoltre, che "per gli enti locali in sperimentazione di cui all'articolo 36 del decreto legislativo 23 giugno 2011, n. 118, per l'anno 2014, il limite di cui ai precedenti periodi è fissato al 60 per cento della spesa sostenuta nel 2009."

- i. si è tenuto conto "anche delle società partecipate che hanno natura di holding, in quanto destinatarie di affidamento diretto, mentre non rilevano gli altri affidamenti (di natura indiretta) posti in essere dalla holding rispetto alle società del gruppo";
- ii. si sono considerate "a) le società partecipate in modo totalitario da un ente pubblico o da più enti pubblici congiuntamente, tenuto conto del concetto univocamente accolto di società in house, come società che vive "prevalentemente" di risorse provenienti dall'ente locale (o da più enti locali), caratterizzata da un valore della produzione costituito per non meno dell'80% da corrispettivi dell'ente proprietario; b) le società che presentano le caratteristiche di cui all'art. 2359, co. 1, nn. 1 e 2, c.c., purché affidatarie dirette di servizi pubblici locali";
- iii. ai fini del calcolo del rapporto di incidenza previsto dall'art. 76, co. 7, d.l. n. 112/2008, si è agito "soltanto sul numeratore, ma le spese di personale della società partecipata da sommare a quelle dell'ente sono da proporzionare in base ai corrispettivi a carico dell'ente medesimo (o ai ricavi derivanti da tariffa, se presenti in luogo del corrispettivo stesso)".

Per l'anno 2014, il suddetto limite ammonta ad € **1.023.784,12** (corrispondente al 60% della spesa sostenuta per le medesime finalità nel 2009). La somma stanziata nel bilancio di previsione 2014 ammonta ad € **584.000,00** (corrispondente al **34,23%**).

Nella determinazione del limite di spesa del 60%, si è tenuto conto dei seguenti riferimenti normativi e giurisprudenziali:

- il D.L. 29 dicembre 2011, n. 216 (c.d. mille proroghe), in merito alla spesa per il personale educativo e scolastico degli enti locali;
- il D.L. 2 marzo 2012, n. 16 (c.d. salvaitalia), in merito alla spesa per il personale necessario a garantire le funzioni di polizia locale, di istruzione pubblica e del settore sociale;
- deliberazione n. 12/SEZAUT/2011/INPR, Corte dei Conti – Sez. delle Autonomie – adunanza del 12 giugno 2012, relativamente alla disciplina vincolistica degli incarichi dirigenziali con contratto a tempo determinato ex art. 110, comma 1 del TUEL;
- nota del Dipartimento della Funzione Pubblica del 11/07/2012, n. 28195, in merito alla modalità di conteggio della spesa per gli incarichi dirigenziali con contratto a tempo determinato ex art. 110, comma 1 del TUEL, ai fini del contenimento della stessa ai sensi dell'art. 9, comma 28, del D.L. n. 78/2010;
- nota del Dipartimento della Funzione Pubblica del 28/05/2012, n. 21202, in merito alla modalità di conteggio della spesa per il personale educativo e scolastico della Provincia, ai fini del contenimento della stessa ai sensi dell'art. 9, comma 28, del D.L. n. 78/2010;
- note per la compilazione del “questionario preventivo 2012 per le province – Sezione regionale di controllo – *regione del Veneto*”.

Sulla base dei suddetti riferimenti, si sono considerate, per il rispetto delle disposizioni previste dal comma 28, art. 9, del D.L. n. 78/2010, le voci di spesa riportate nella tabella seguente, rispettivamente, per il conteggio della base di calcolo 2009 e per la determinazione del vincolo di spesa 2014:

Considerando anche il personale comandato da altre pubbliche amministrazioni, così come previsto dal Parere 17 luglio 2012, n. 343, Corte dei Conti Lombardia – Sez. controllo, la suesposta percentuale di incidenza, si attesta al **33,75%**.

VOCI DI SPESA	CONSUNTIVO 2009	PREVISIONALE 2014
Contratti a tempo determinato (compresi art. 90 TUEL)	498.560,00	214.000,00
Contratti a tempo determinato Agenzia	351.338,39	180.000,00
Incarichi dirigenziali a contratto	557.450,00	112.500,00
Co.co.co	147.779,22	225.000,00
Somministrazione lavoro	325.000,00	140.000,00
LSU	-	20.000,00
Spesa per comandi in entrata	83.184,06	20.000,00
<b>Tot.</b>	<b>1.963.311,67</b>	<b>911.500,00</b>
VOCI DI SPESA DA SOTTRARRE		
Contratti a tempo determinato e co.co.co per docenti CFP		195.000,00
Incarichi dirigenziali a contratto, art. 110, comma 1	173.820,74	112.500,00
<b>Tot.</b>	<b>1.789.490,93</b>	<b>604.000,00</b>
60% spesa 2009	<b>1.073.694,56</b>	
Incidenza spesa 2014 su spesa 2009		<b>33,75%</b>

## B) Blocco assunzionale ex art. 16, comma 9 del Decreto Legge 6 luglio 2012, n. 95

L'art. 16, comma 9, del decreto legge 6 luglio 2012, n. 95 (c.d. spending review) stabilisce che “nelle more dell'attuazione delle disposizioni di riduzione e razionalizzazione delle Province è fatto comunque divieto alle stesse di procedere ad assunzioni di personale a tempo indeterminato”.

Tale comma, pertanto, sancisce un divieto temporaneo di assunzioni a tempo indeterminato.

In merito all'applicabilità del suddetto divieto anche ai processi di mobilità di cui all'art. 30 del D. Lgs. n. 165/2001, con nota del 24 settembre 2012, n. 37901, il Dipartimento della Funzione Pubblica ritiene che la neutralità finanziaria della mobilità, tra amministrazioni sottoposte a vincoli assunzionali, non sia un argomento utile e pertinente rispetto alla ratio che sta a fondamento dell'art. 16, comma 9, del d.l. 95/2012, trattandosi di **norma speciale e transitoria** che disciplina la materia in relazione alle previsioni di riordino di tali enti. In virtù

di ciò, il Dipartimento ritiene che i processi di mobilità di personale proveniente da altre pubbliche amministrazioni, andrebbero a confliggere con la finalità perseguita dalla legge e, pertanto, non sono consentiti alla stessa stregua delle assunzioni mediante reclutamento con procedure concorsuali. Tuttavia, la il Dipartimento della Funzione Pubblica, ritiene di escludere dal suddetto divieto, e quindi di considerare consentite, le procedure di mobilità rivolte *“solo a personale già dipendenti di altre province”* che non comportino l’incremento numerico e/o finanziario della dotazione organica complessiva del personale provinciale esistente alla data di entrata in vigore del d.l. n. 95/2012.

**PIANI TRIENNALI**

**PER LA RAZIONALIZZAZIONE DEI COSTI**

**DI FUNZIONAMENTO RELATIVI A**

**DOTAZIONI STRUMENTALI D'UFFICIO**

- **AUTOVETTURE DI SERVIZIO**
- **PIANO TRIENNALE DOTAZIONI INFORMATICHE**
- **TELEFONIA MOBILE**
- **PIANO TRIENNALE DELLE DOTAZIONI STRUMENTALI PER  
ISTITUTI SCOLASTICI SUPERIORI**

**OGGETTO: Piano triennale per l'individuazione di misure finalizzate alla razionalizzazione dell'utilizzo delle autovetture di servizio. Triennio 2014-2016.**

L'art. 2, comma 594 e seguenti della legge 24 dicembre 2007, n. 244 "Disposizioni per la formazione del bilancio annuale e pluriennale dello Stato (legge finanziaria 2008)." stabilisce che le pubbliche amministrazioni di cui all'art.1, comma 2, del decreto legislativo 30 marzo 2001, n.165, ai fini del contenimento delle spese di funzionamento delle proprie strutture, adottano piani triennali per l'individuazione di misure finalizzate alla razionalizzazione dell'utilizzo:

- a) delle dotazioni strumentali, anche informatiche, che corredano le stazioni di lavoro nell'automazione d'ufficio;
- b) delle autovetture di servizio, attraverso il ricorso, previa verifica di fattibilità, a mezzi alternativi di trasporto, anche cumulativo;
- c) dei beni immobili ad uso abitativo o di servizio, con esclusione dei beni infrastrutturali.

Per quanto attiene le autovetture di servizio, il decreto legge 31 agosto 2013, n.101 recante "Disposizioni urgenti per il perseguimento di obiettivi di razionalizzazione nelle pubbliche amministrazioni." all'art.1 "Disposizioni per l'ulteriore riduzione della spesa per auto di servizio e consulenze nella pubblica amministrazione.", comma 1, estende al 31.12.2015 il divieto, posto nella disciplina già vigente fino al 2014, per le pubbliche amministrazioni, di acquistare autovetture e di stipulare contratti di locazione finanziaria aventi ad oggetto autovetture (art. 1, comma 143, della legge 24 dicembre 2012, n. 228).

Restano esclusi dall'ambito di applicazione del divieto, gli acquisti effettuati per le esigenze del Corpo nazionale dei vigili del fuoco, per i servizi istituzionali di tutela dell'ordine e della sicurezza pubblica, per i servizi sociali e sanitari svolti per garantire i livelli essenziali di assistenza (art. 1, comma 144, della legge 24 dicembre 2012, n. 228).

L'art.5, comma 2, del decreto legge 6 luglio 2012, n. 95 convertito dalla legge 7 agosto 2012, n. 135, recante "*Disposizioni urgenti per la revisione della spesa pubblica con invarianza dei servizi ai cittadini nonché misure di rafforzamento patrimoniale delle imprese del settore bancario*" stabilisce che: "A decorrere dall'anno 2013, le amministrazioni pubbliche inserite nel conto economico consolidato della pubblica amministrazione, come individuate dall'Istituto nazionale di statistica (ISTAT) ai sensi dell'articolo 1, comma 2, della legge 31 dicembre 2009, n. 196, nonché le autorità indipendenti, ivi inclusa la Commissione nazionale per le società e la borsa (Consob), e le società dalle stesse amministrazioni controllate, non possono effettuare spese di ammontare superiore al 50 per cento della spesa sostenuta nell'anno 2011 per l'acquisto, la manutenzione, il noleggio e l'esercizio di autovetture, nonché per l'acquisto di buoni taxi; il predetto limite può essere derogato, per il solo anno 2013, esclusivamente per effetto di contratti pluriennali già in essere. La predetta disposizione non si applica alle autovetture utilizzate dall'Ispettorato centrale della tutela della qualità e repressione frodi dei prodotti agroalimentari del Ministero delle politiche agricole alimentari e forestali, dal Corpo nazionale dei vigili del fuoco e per i servizi istituzionali di tutela dell'ordine e della sicurezza pubblica, per i servizi sociali.....omissis". Le suddette deroghe devono "estendersi anche ai servizi di polizia locale facenti capo agli enti territoriali, nella considerazione del ruolo che tali servizi hanno ormai assunto ai fini del generale presidio dell'ordine e della sicurezza pubblica...omissis" (Corte dei conti, sez. Emilia Romagna, delibera n.18/2011/PAR del 7 aprile 2011).

Il secondo periodo del succitato comma 1, dell'art. 1, del decreto legge 31 agosto 2013, n.101 dispone che, per il periodo di vigenza del divieto summenzionato, il limite di spesa previsto dall'art. 5, comma 2, del decreto legge 6 luglio 2012, n. 95 convertito dalla legge 7 agosto 2012, n. 135, si computi escludendo le spese sostenute per l'acquisto di autovetture.

Il comma 2 del medesimo articolo prevede, inoltre, che le amministrazioni che non adempiono agli obblighi già vigenti di comunicazione alla Presidenza del Consiglio dei Ministri-Dipartimento della funzione pubblica, in materia di autovetture di servizio, posti dall'art. 5 del D.P.C.M. 3 agosto 2011, e successive modificazioni, ovvero quelli relativi al censimento permanente delle stesse, sono assoggettate, a decorrere dal 2014, ad un ulteriore limite di spesa in materia di acquisto, manutenzione, noleggio ed



esercizio di autovetture. La Provincia di Venezia adempie regolarmente all'obbligo di comunicazione e di aggiornamento della banca dati e, quindi, nel 2014 dovrà essere rispettato il limite di spesa stabilito dal succitato art.5, comma 2, del decreto legge 6 luglio 2012, n. 95 convertito dalla legge 7 agosto 2012, n. 135.

In ottemperanza alle vigenti disposizioni in materia, e in attuazione degli indirizzi dell'Amministrazione, è stato avviato un articolato processo di razionalizzazione dell'utilizzo delle autovetture che ha comportato una revisione complessiva del servizio autoparco mediante:

1. progressiva riduzione del numero delle autovetture;
2. programmazione annuale delle misure finalizzate alla razionalizzazione dell'utilizzo delle autovetture di servizio;
3. revisione e aggiornamento delle modalità gestionali;
4. monitoraggio dei consumi;
5. comunicazione report alle strutture.

Tale processo si è sviluppato con riferimento alle seguenti misure che sono state poste in essere in concomitanza con il trasferimento di molti uffici di terraferma presso il Centro Servizi:

#### **i. riduzione del numero delle autovetture di servizio**

Il parco auto a disposizione dell'Ente si è costantemente ridotto, passando da n. 82 autovetture al 31.12.2008, a n. 62 al 31/10/2013, come risulta dalla seguente tabella contenente i dati sulla consistenza dei mezzi:

Autovetture di servizio comprese quelle di rappresentanza e in uso alla Polizia provinciale	Consistenza 31.12.2008	Consistenza 31.12.2009	Consistenza 31.12.2010	Consistenza 31.12.2011	Consistenza 31.12.2012	Consistenza 31.10.2013
<b>Totale</b>	<b>82</b>	<b>78</b>	<b>79</b>	<b>74</b>	<b>64</b>	<b>62</b>

#### **ii. riduzione del numero delle autovetture di rappresentanza**

Autovetture di rappresentanza	Consistenza 31.12.2008	Consistenza 31.12.2009	Consistenza 31.12.2010	Consistenza 31.12.2011	Consistenza 31.12.2012	Consistenza 31.10.2013
<b>Totale</b>	<b>3</b>	<b>1</b>	<b>1</b>	<b>1</b>	<b>1</b>	<b>1</b>

#### **iii. gestione centralizzata degli automezzi da parte del Servizio Autoparco**

E' stato progressivamente attuato il programma di trasferimento degli uffici di terraferma presso il Centro Servizi con conseguente presa in carico dei veicoli utilizzati dalle strutture da parte del Servizio Autoparco. Il completamento del trasferimento degli uffici è avvenuto nel corso del 2011 consentendo di razionalizzare l'utilizzo dei mezzi, di implementare l'uso programmato degli stessi, di ridurre la consistenza del parco auto e la relativa spesa.

#### **iv. riduzione della spesa**

E' stata ridotta la spesa nel rispetto dei limiti fissati dalle disposizioni di legge in materia come di seguito esposto.

L'art. 6, comma 14, del decreto legge 31 maggio 2010, n. 78 convertito in legge, con modificazioni, dall'art.1, comma 1, della legge 30 luglio 2010, n.122 recante "*Misure urgenti in materia di stabilizzazione finanziaria e di competitività economica*" stabilisce che: "A decorrere dall'anno 2011, le amministrazioni pubbliche inserite nel conto economico consolidato della pubblica amministrazione, come individuate dall'Istituto nazionale di statistica (ISTAT) ai sensi dell'*articolo 1, comma 3, della legge 31 dicembre 2009, n. 196*, incluse le autorità indipendenti, non possono effettuare spese di ammontare superiore all'80 per

cento della spesa sostenuta nell'anno 2009 per l'acquisto, la manutenzione, il noleggio e l'esercizio di autovetture, nonché per l'acquisto di buoni taxi; il predetto limite può essere derogato, per il solo anno 2011, esclusivamente per effetto di contratti pluriennali già in essere. La predetta disposizione non si applica alle autovetture utilizzate dal Corpo nazionale dei vigili del fuoco e per i servizi istituzionali di tutela dell'ordine e della sicurezza pubblica.”.

Si espongono nelle seguenti tabelle i dati relativi ai limiti di spesa stabiliti dalla succitata normativa raffrontandoli a quelli ottenuti:

Spese per acquisto, manutenzione, noleggio, esercizio di autovetture di servizio. <b>Limite di spesa anno 2011</b>	
Esercizio finanziario 2009	
spesa per acquisto di autovetture	€ 53.548,70
spesa per noleggio di autovetture	€ 48.737,00
spesa per acquisto di carburante per autovetture (esclusa Polizia)	€ 60.900,00
spesa per l'esercizio e manutenzione di autovetture	€ 102.432,34
Totale spesa sostenuta nel 2009	€ 265.618,04
Limite spesa pari all'80% spesa sostenuta nel 2009	€ 224.233,15

Spese per acquisto, manutenzione, noleggio, esercizio di autovetture di servizio. <b>Consuntivo 2011</b>	
spesa per acquisto di autovetture	€ 0
spesa per noleggio di autovetture	€ 0
spesa per acquisto di carburante per autovetture (esclusa Polizia)	€ 61.320,00
spesa per esercizio e manutenzione autovetture (esclusa Polizia)	€ 109.662,74
Totale spesa sostenuta nel 2011	€ 170.982,74
Limite spesa pari all'80% spesa sostenuta nel 2009	€ 224.233,15

Spese per acquisto, manutenzione, noleggio, esercizio di autovetture di servizio. <b>Limite di spesa anno 2012</b>	
Esercizio finanziario 2009	
spesa per acquisto di autovetture	€ 53.548,70
spesa per noleggio di autovetture	€ 48.737,00
spesa per acquisto di carburante per autovetture (esclusa Polizia)	€ 60.900,00
spesa per l'esercizio e manutenzione di autovetture	€ 102.432,34
Totale spesa sostenuta nel 2009	€ 265.618,04
Limite spesa pari all'80% spesa sostenuta nel 2009	€ 212.494,43

Tale importo risulta inferiore a quello relativo al 2011, pari ad € 224.233,15, in ragione del venir meno della deroga, limitata al solo anno 2011, riferita ai contratti pluriennali già in essere alla data di entrata in vigore del succitato decreto legge. n.78/2010 convertito dalla legge n. 122/2010.

Spese per acquisto, manutenzione, noleggio, esercizio di autovetture di servizio. <b>Consuntivo 2012</b>	
spesa per acquisto di carburante per autovetture (esclusa Polizia)	€ 53.898,78
spesa per esercizio e manutenzione autovetture	€ 96.784,12

(esclusa Polizia) e noleggio	
Totale spesa sostenuta nel 2012	€ 150.682,90
Limite spesa pari all'80% spesa sostenuta nel 2009	€ 212.494,43

Relativamente al 2013 trova applicazione il limite di spesa di cui al succitato art. 5, comma 2, del decreto legge 6 luglio 2012, n. 95 convertito dalla legge 7 agosto 2012, n.135, pari al 50 per cento della spesa sostenuta nell'anno 2011. Il predetto limite può essere derogato, per il solo anno 2013, esclusivamente per effetto di contratti pluriennali già in essere. In conformità alla citata norma tale limite di spesa è stato quantificato in € 128.000,00.

Spese per acquisto, manutenzione, noleggio, esercizio di autovetture di servizio. <b>Limite di spesa anno 2013</b>	
spesa per acquisto di autovetture	€ 0
spesa per noleggio di autovetture	€ 0
spesa per acquisto di carburante per autovetture (esclusa Polizia)	€ 61.320,00
spesa per l'esercizio e manutenzione di autovetture (esclusa Polizia)	€ 109.662,74
Totale spesa sostenuta nel 2011	€ 170.982,74
Limite spesa pari al 50% spesa sostenuta nel 2011	€ 85.491,37
Limite spesa quantificato nel 2013	€ 128.000,00

Spese per acquisto, manutenzione, noleggio, esercizio di autovetture di servizio. <b>Dati al 10.10.2013</b>	
spesa per acquisto di autovetture	€ 0
spesa per noleggio di autovetture	€ 0
spesa per acquisto di carburante per autovetture (esclusa Polizia)	€ 32.000,00
spesa per esercizio e manutenzione autovetture (esclusa Polizia)	€ 61.000,00
Totale spesa sostenuta nel 2011	€ 170.982,74
Limite spesa quantificato nel 2013	€ 128.000,00
Totale spesa sostenuta alla data del 10.10.2013	€ 93.000,00

Nel 2013 è stata prevista, inoltre, in conformità alle disposizioni sul contenimento della spesa per i consumi intermedi, una riduzione della spesa per il global service autoparco nella misura del 9% rispetto a quella sostenuta nel 2012, pari ad € 114.375,24 (I.V.A. compresa).

I dati rilevati alla data del 10.10.2013 confermano che nell'esercizio finanziario in corso la spesa sostenuta per il suddetto servizio rientra nel limite programmato corrispondente alla somma complessiva di € 104.081,00.

#### v. incremento utilizzo dei mezzi a gas GPL

Oltre ad incentivare l'utilizzo dei mezzi a gas GPL, è stato incrementato il numero delle autovetture con tali dispositivi. Nel 2011 sono state dotate di tali dispositivi n. 3 autovetture in carico alla Polizia provinciale.

**Il piano triennale 2014-2015-2016** è finalizzato a sviluppare il processo di razionalizzazione dell'utilizzo delle autovetture di servizio e a conseguire ulteriori economie di gestione attraverso la previsione delle seguenti misure da attuare nel 2014 in conformità alle intervenute disposizioni di legge in materia:

#### **i. gestione centralizzata degli automezzi da parte del Servizio Autoparco**

Si prevede di consolidare l'attuale modello organizzativo e di ottimizzare l'utilizzo dei mezzi tenuto conto della riduzione di quelli a disposizione di tutte le strutture. Si provvederà a programmare e a monitorare costantemente l'impiego delle autovetture, nonché ad incentivare l'utilizzo plurimo delle stesse.

#### **ii. riduzione del numero delle autovetture di servizio**

Si prevede di alienare n. 1 unità.

#### **iii. contenimento della spesa**

Si prevede di contenere la spesa nel rispetto di quanto stabilito dal decreto legge 31 agosto 2013, n.101 che estende al 31.12.2015 il divieto per le pubbliche amministrazioni di acquistare autovetture e di stipulare contratti di locazione finanziaria aventi ad oggetto autovetture e, inoltre, stabilisce che, per il periodo di vigenza del divieto previsto dal comma medesimo, il limite di spesa previsto dall'art. 5, comma 2, del decreto legge 6 luglio 2012, n. 95 convertito dalla legge 7 agosto 2012, n.135, recante "*Disposizioni urgenti per la revisione della spesa pubblica con invarianza dei servizi ai cittadini nonché misure di rafforzamento patrimoniale delle imprese del settore bancario.*" si calcola al netto delle spese sostenute per l'acquisto di autovetture. Conseguentemente, nell'esercizio finanziario 2014, si prevede di contenere la spesa per manutenzione, noleggio, esercizio di autovetture di servizio, con esclusione delle autovetture utilizzate dalla Polizia provinciale e per quelle utilizzate per le attività di Protezione civile, entro il limite corrispondente alla somma di € 85.491,37.

Spese per acquisto, manutenzione, noleggio, esercizio di autovetture di servizio. <b>Limite di spesa anno 2014</b>	
spesa per acquisto di autovetture	€ 0
spesa per noleggio di autovetture	€ 0
spesa per acquisto di carburante per autovetture (esclusa Polizia)	€ 61.320,00
spesa per l'esercizio e manutenzione di autovetture	€ 109.662,74
Totale spesa sostenuta nel 2011	€ 170.982,74
<b>Limite spesa anno 2014 pari al 50% della spesa sostenuta nel 2011</b>	€ 85.491,37

Nel 2014 si prevede, inoltre, di contenere la spesa per il global service autoparco entro il limite di quella sostenuta nel 2013 che è stata ridotta del 9% rispetto a quella afferente all'esercizio 2012.

#### **iv. incentivazione utilizzo dei mezzi alimentati a gas GPL.**

#### **v. attuazione azioni volte ad incentivare la mobilità sostenibile.**

Il dirigente del servizio Autoparco  
Ornella Gigante

Venezia, 25 ottobre 2013

## **Piano triennale per l'individuazione di misure finalizzate alla razionalizzazione dell'utilizzo delle dotazioni strumentali, anche informatiche, che corredano le stazioni di lavoro nell'automazione d'ufficio: triennio 2014-2015-2016.**

La legge 24 dicembre 2007 n. 244 (legge finanziaria 2008) all'art. 2 comma 594 stabilisce che: *“ai fini del contenimento delle spese di funzionamento delle proprie strutture, le amministrazioni pubbliche di cui all'articolo 1, comma 2, del decreto legislativo 30 marzo 2001, n. 165, adottano piani triennali per l'individuazione di misure finalizzate alla razionalizzazione dell'utilizzo:*

- a) *delle dotazioni strumentali, anche informatiche, che corredano le stazioni di lavoro nell'automazione d'ufficio;”*

Questa Provincia, con atto deliberativo di Giunta n.2008/00171 del 5 agosto 2008 ha approvato il piano triennale pari oggetto per il triennio 2009-2010-2011 in attuazione a quanto previsto dalla legge finanziaria 2008; successivamente tale piano è stato aggiornato annualmente.

Il presente piano costituisce un aggiornamento dei piani triennali precedenti.

Al fine di meglio descrivere la dimensione e la complessità del sistema informativo provinciale si evidenzia che la dotazione organica al 31.10.2013 è composta da 533 unità di cui 14 unità in servizio a tempo determinato oltre agli amministratori, distribuite su trenta sedi.

Dal 2003 il sistema informatico è supportato da un servizio di assistenza gestito attraverso appalti triennali di global service. Il nuovo servizio di global service è stato avviato all'inizio del 2013 con l'ausilio di un raggruppamento temporaneo di imprese (RTI) appositamente costituito ed individuato con procedura aperta (gara europea).

La più recente normativa ha imposto alle pubbliche amministrazioni un progressivo processo di automazione, rendendo necessario un'organizzazione del lavoro che prevede una postazione informatica per ciascuno dipendente. Non è pertanto ipotizzabile, allo stato attuale, una riduzione delle postazioni informatiche se non legata al riordino delle Province ed alla costituzione della Città Metropolitana (punto 5 del presente documento).

La Provincia di Venezia ha provveduto ad aggiornare annualmente il piano triennale verificando le misure e le azioni finalizzate alla razionalizzazione delle strumentazioni informatiche ottenendo nel corso dell'anno 2013 i risultati programmati.

### **Criteri di gestione :**

Nel corso del triennio 2014-2016 il servizio informatica proseguirà nelle azioni di razionalizzazione già intraprese ed in particolare:

1. a fronte dei recenti vincoli normativi, gli acquisti di licenze e attrezzature informatiche verranno effettuati attraverso gli strumenti resi disponibili da Consip: convenzioni e mercato elettronico;

2. le licenze di software, come del resto avviene da alcuni anni, verranno acquisite con licenze di rete o cumulative per ridurre ed ottimizzare la spesa.

3. si proseguirà con l'ormai consolidata procedura di riciclo di computer. I computer che a causa della loro obsolescenza non sono più adatti a supportare l'utenza nelle quotidiane mansioni vengono riutilizzati su postazioni dove è sufficiente un hardware meno performante. Quando i computer non sono più adatti alle attività degli uffici provinciali vengono comunque donati a scuole o associazioni secondo la regolamentazione adottata dall'Ente.

È importante rilevare che la riduzione dei computer incide non solo sul costo iniziale delle licenze Microsoft che varia dai 450 ai 550 € (e che da solo supera i costi dell'hardware), ma incide anche sulle spese correnti per non meno di 160 € annui per ogni PDL “tipo” (in licenze antivirus, antispyware, ecc ..).

4. Il nuovo servizio di global service prevede la sostituzione di 250 computer, di fatto una riduzione triennale di 50 unità rispetto al precedente contratto. Su un parco hardware provinciale di circa 720 computer (comprese le macchine destinate al pubblico, quelle del protocollo ed altre destinate a scopi specifici come ad esempio le aule informatizzate) tale riduzione comporta:

- i. il prolungamento della vita media dei computer provinciali da 7 a quasi 8 anni;
- ii. una riduzione annua delle spese di “rinnovo” delle postazioni di lavoro inferiore di 4.214,83 € e quindi un risparmio del 9% annuo come risulta dalla seguente tabella:

	Prezzo	Quantità	Costo triennale	costo annuale	
Computer 2013-2015	€ 425,00	250	€ 128.562,50	€ 42.854,17	
Personal Computer 2010	€ 389,00	300	€ 141.207,00	€ 47.069,00	
risparmio 2013				€ 4.214,83	9%

5. La normativa sul riordino delle Province e l’istituzione della Città Metropolitana consentirà il ritiro ed il successivo ricollocamento o la dismissione dei computer in dotazione ai consiglieri ed ai gruppi consiliari. La razionalizzazione della strumentazione informatica sarà conseguita attraverso un ricollocamento delle postazioni in dotazione ai gruppi consiliari e nell’abbassamento delle spese di manutenzione in caso di dismissione con conseguente diminuzione del parco hardware. Entrambe le soluzioni sono però di difficile quantificazione in quanto legate alle modalità di attuazione della Città Metropolitana e all’andamento del mercato per le spese sull’ information technology.

6. Nel corso del 2014, come peraltro evidenziato nella relazione dello scorso anno, risulta necessaria la sostituzione di alcuni server acquisiti ed attivati da oltre nove anni: si procederà alla progressiva sostituzione attraverso il sistema di virtualizzazione o con computer originariamente non destinati all’utilizzo di “server” solo in caso di guasto irreparabile.

Gli ulteriori obiettivi di razionalizzazione per il prossimo triennio coincidono con quanto previsto lo scorso anno. Pur avendo raggiunto buoni risultati il servizio informatica si impegna ad affinare le procedure e le strategie adottate per ridurre l’hardware in uso dagli uffici provinciali, ottimizzare l’acquisto e la distribuzione di software optando ove possibile per soluzioni open source, nonché raffinare, in collaborazione con l’ufficio bilancio, l’operazione di raggruppamento di tutti gli stanziamenti per l’acquisto di attrezzature e servizi informatici. Da ultimo verrà definitivamente aggiornato l’inventario informatico eliminando dai cespiti i vecchi componenti hardware che, privi di valore, ancora risultano inventariati anche se non sono di fatto più reperibili presso alcun ufficio provinciale.

30 novembre 2013

il dirigente del servizio Informatica  
Franca Sallustio

# TELEFONIA MOBILE

Con deliberazione della Giunta Provinciale n. 2006/00084 nella seduta del 7 marzo 2006 è stato approvato il "REGOLAMENTO PER L'ASSEGNAZIONE E L'UTILIZZO DELLE APPARECCHIATURE DI TELEFONIA MOBILE", con il quale, tra l'altro, sono state individuate le figure che possono essere dotate di apparecchio di telefonia mobile, in relazione alle cariche ricoperte o alle specifiche mansioni svolte, nonché gli uffici preposti alla gestione, e più precisamente:

## Art. 2 – Soggetti beneficiari

1. Per assicurare il costante contatto dei soggetti istituzionali fra loro, nonché con i dipendenti dell'ente e con soggetti terzi, il cellulare è assegnato d'ufficio:
  - a) agli amministratori;
  - b) al Signor Segretario generale e/o al Direttore Generale;
  - c) ai dirigenti.
2. Il telefono cellulare può essere concesso anche ai dipendenti nei limiti delle disponibilità definite dal contratto di telefonia mobile in vigore, su richiesta del dirigente del settore interessato da inoltrarsi al dirigente del servizio Provveditorato-Economato.
3. La richiesta, oltre a indicare se l'apparato è destinato all'uso collettivo dell'ufficio o all'uso individuale, dovrà soddisfare almeno uno dei seguenti requisiti:
  - a) esigenze di reperibilità;
  - b) frequenti servizi fuori sede;
  - c) attribuzione di posizione organizzativa con determinate caratteristiche di rintracciabilità;
  - d) referente per la manutenzione degli apparati telefonici;
  - e) modalità particolari di svolgimento della prestazione lavorativa.

## Art. 3 –Struttura responsabile

1. L'ufficio amministrativo responsabile per il rilascio delle SIM e dell'apparato telefonico è il servizio Provveditorato-Economato.
2. L'abilitazione alla connettività IP da rete mobile deve essere richiesta al settore Informatica che rilascerà il nulla osta al servizio Provveditorato-Economato.
3. Gli accessori non previsti dal contratto per la telefonia mobile devono essere acquisiti a cura e spese del settore interessato e concordati con il gestore.

Dopo un contratto gestito in forma diretta con il gestore WIND nel corso degli anni 2005/2006, per il 2007/2008 si è aderito alla convenzione Consip "TELEFONIA MOBILE 3" e quindi, in seguito all'aggiudicazione al medesimo gestore TIM anche della successiva convenzione "TELEFONIA MOBILE 4", si è provveduto alla migrazione nella stessa dei contratti in essere anche per il 2009/2010.

Attualmente, come programmato, dopo aver valutato la convenienza della stessa rispetto alle offerte presenti sul mercato, è stato deciso di aderire alla nuova convenzione Consip "TELEFONIA MOBILE 5" aggiudicata al gestore TIM. Il contratto della durata di 24 mesi è in vigore da luglio 2011 ed è stato di recente prorogato da Consip per ulteriori 12 mesi (scadenza 07/2014), sostanzialmente, prevede dei costi per i servizi forniti lievemente più bassi rispetto alla precedente convenzione di cui si era usufruito.

Per limitare l'uso delle apparecchiature alle sole esigenze di servizio, sono stati individuati i seguenti accorgimenti:

1. la responsabilità e la verifica dell'uso delle utenze sono a carico del dirigente del settore a cui sono state conferite in dotazione;
2. sono consegnate sotto la diretta responsabilità del dirigente del settore quelle apparecchiature che possono essere fruite da più utilizzatori e limitatamente al periodo necessario allo svolgimento delle particolari attività che ne richiedono l'uso; lo stesso dovrà tenere nota degli effettivi utilizzatori per eventuali controlli sul corretto uso dell'utenza;
3. le altre utenze sono dotate di un sistema dual biling che consente la separata fatturazione delle chiamate per ragioni di servizio da quelle personali, al quale, secondo Regolamento, è fatto obbligo di aderire (art. 4, c.1);
4. ai dirigenti vengono trasmessi, a campione, i dati del traffico relativi ad alcune utenze scelte in modo casuale. L'Ufficio Provveditorato-Economato segnala ai dirigenti eventuali traffici delle utenze che presentano dei consumi eccessivamente elevati o anomali.

In conseguenza delle diverse fonti di finanziamento, attualmente esistono due distinti contratti con TIM, specifici per la Pubblica Amministrazione e attivati tramite CONSIP; uno riguarda le utenze dei Consiglieri Provinciali e l'altro tutte quelle di servizio comprese quelle degli assessori, entrambi prevedono l'operatività delle linee in abbonamento e degli apparati in noleggio dalla stessa TIM ed alle condizioni previste nella convenzione di cui sopra.

La Legge n. 244 del 24.12.2007 (Legge Finanziaria 2008) all'articolo 2, commi 594 e seguenti, prevede alcune rilevanti disposizioni dirette al contenimento ed alla razionalizzazione delle spese di funzionamento delle strutture delle pubbliche amministrazioni.

Nello specifico il comma 594 impone alle pubbliche amministrazioni l'adozione di piani triennali per l'individuazione di misure dirette alla razionalizzazione dell'utilizzo di determinati beni.

In particolare il comma 595 dispone di: *"...indicare le misure dirette a circoscrivere l'assegnazione di apparecchiature di telefonia mobile ai soli casi in cui il personale debba assicurare, per esigenze di servizio, pronta e costante reperibilità e limitatamente al periodo necessario allo svolgimento delle particolari attività che ne richiedono l'uso..."*.

Nel febbraio/marzo 2008, in seguito alle nuove disposizioni di legge, allo scopo di contenere o ridurre il numero di apparecchiature di telefonia mobile utilizzate, su disposizione del Segretario Generale è stata effettuata una ricognizione delle dotazioni a disposizione di ogni settore, invitando i relativi dirigenti a revocare la concessione in uso degli apparati qualora fosse accertato il mancato rispetto di quanto disposto dalla norma in vigore. Tale operazione, come indicato nel precedente piano 2013-2015, è stata riproposta anche nel corso del 2013 e ha dato luogo all'ulteriore riduzione delle utenze come specificato di seguito.

Al momento dell'entrata in vigore della richiamata Legge Finanziaria sono state rilevate come attive complessivamente 252 utenze di telefonia mobile (n. 36 Consiglio - n. 13 Giunta - n. 4 dati - n. 199 dipendenti); le quali, in conseguenza della ricognizione effettuata e dopo il passaggio all'attuale contratto in essere, si sono assestate al termine del 2008 in un numero complessivo di 234 (n. 36 Consiglio - n. 13 Giunta - n. 3 dati - n. 182 dipendenti).

In attuazione delle disposizioni regolamentari di cui sopra, nel corso del 2011 sono risultate impiegate complessivamente 218 utenze di telefonia mobile (n. 36 Consiglio - n. 13 Giunta - n. 11 dati - n. 158 dipendenti). Per il 2012 sono state utilizzate complessivamente 217 utenze (34 Consiglio - n. 13 Giunta - n. 11 dati - n. 159 dipendenti). Allo stato attuale (novembre 2013) risultano attive complessivamente 208 utenze (n. 34 Consiglio - n. 12 Giunta - n. 8 dati - n. 154 dipendenti).

La spesa relativamente ai due contratti in essere, per quanto di poco rilievo per gli scopi indicati dalla legge in parola, per l'anno 2008 (anno di applicazione della legge finanziaria), è stata di poco superiore a 90.000 euro. La proiezione per il 2013 prevede una spesa finale di circa 67.000 euro, con una riduzione di circa il 11,5 % rispetto al 2012 (€ 75.767) e di circa il 25,5 % rispetto al 2008.

Relativamente al triennio 2014-2016, fatte salve eventuali diverse condizioni contrattuali conseguenti al nuovo contratto che eventualmente sarà da attivare nel 2014 in seguito a nuova convenzione Consip, a parità di volume di traffico prodotto, si prevede una spesa tendenzialmente invariata rispetto al livello raggiunto nell'esercizio 2013, ovvero leggermente in riduzione (-2 %) in conseguenza della cessazione delle utenze di cui sopra a seguito della ricognizione attuata in corso d'anno come da programma previsto con relazione 2013-2015.

30 novembre 2013

Il dirigente del servizio finanziario  
Matteo Todesco



## **Spese per arredi degli Istituti di Istruzione Secondaria Superiore Statali. Criteri per l'assegnazione delle risorse finanziarie per la gestione diretta. Piano di Valorizzazione triennale.**

Il Decreto Legislativo n. 267/2000, recante l'ordinamento degli enti locali, attribuisce alla Provincia le funzioni amministrative concernenti i compiti connessi all'istruzione secondaria superiore, ivi compresa quella artistica, secondo i modi stabiliti dalla legislazione statale e regionale.

L'art. 3 della legge n. 23/1996 "Norme per l'edilizia scolastica" recita:

*"1. In attuazione dell'art. 14, comma uno, lettera i), della legge 8 giugno 1990, n. 142, provvedono alla realizzazione, alla fornitura e alla manutenzione ordinaria e straordinaria degli edifici:*

*a)...*

*b) le Provincie, per quelli da destinare a sede di istituti e scuole di istruzione secondaria superiore, compresi i licei artistici e gli istituti d'arte, di conservatori di musica, di accademie, di istituti superiori per le industrie artistiche, nonché di convitti e di istituzioni educative statali.*

*2. In relazione agli obblighi per essi stabiliti dal comma uno, i Comuni e le Provincie provvedono altresì alle spese varie di ufficio e per l'arredamento .....*".

Il D.Lgs. 112/98 ha attribuito alle Provincie, in relazione all'istruzione secondaria superiore, ulteriori compiti e funzioni.

Nella stessa ottica di decentramento la Provincia ritiene di definire i rapporti con gli Istituti d'Istruzione secondaria superiore ispirandosi al principio della sussidiarietà ed al criterio della responsabile autonomia della gestione in attuazione di Piani provinciali, mediante l'istituzione di un fondo di dotazione per la gestione delle spese per arredi ed attrezzature.

Detto fondo, sulla base dei criteri di seguito individuati, è attribuito per la gestione direttamente alle Istituzioni scolastiche, mediante trasferimento di risorse finanziarie.

Le singole istituzioni scolastiche sono tenute a presentare il rendiconto delle spese sostenute con i finanziamenti precedenti prima di poter accedere a ulteriori finanziamenti.

La Provincia, per il tramite del Servizio Istruzione, raccoglie le richieste degli Istituti scolastici entro il 31 marzo di ciascun anno. Entro 30 giorni dalla approvazione del PEG annuale saranno determinate e comunicate agli Istituti per le risorse assegnabili in base ai criteri e parametri sopra citati.

Gli Istituti sono tenuti a rispettare i vincoli della normativa vigente, in particolare per il ricorso al Mercato Elettronico della Pubblica Amministrazione (MEPA) gestito da CONSIP, previa autorizzazione nel ruolo di **Punti Ordinanti** (PO) usufruendo delle Convenzioni attive o, in subordine, procedendo in tempi celeri all'**ordine d'acquisto** (OdA) acquistando beni e servizi direttamente dai cataloghi dei fornitori abilitati al Mercato Elettronico e, in alternativa, attivando la procedura di **richiesta d'offerta** (RdO) richiedendo ai fornitori abilitati diverse e ulteriori offerte aventi ad oggetto tutti i prodotti abilitabili sul Mercato Elettronico, per specifiche esigenze. Tale procedura può essere utilizzata per richiedere più preventivi sullo stesso prodotto/servizio a diversi fornitori, mettendoli in concorrenza tra loro al fine di ottenere prezzi più vantaggiosi rispetto a quelli presenti a catalogo.

In ogni caso gli arredi acquistati devono recepire la norma UNI 1729 (dimensioni e prove di sicurezza per banchi e sedie), richiedendo maggiore rigore nell'elencazione delle caratteristiche tecniche che devono essere aggiornate alle principali normative in materia di sicurezza degli arredi, favorendo il ricorso a materie prime riciclate e privilegiando le tipologie di arredi a basso livello di combustione.

In particolare dovrà essere premiato:

- l'uso di pannelli in legno composti dal 100% di materie prime riciclate e di pannelli in truciolare laminato o multistrato
- la bordatura sotto lamina in faggio per i piani in truciolare e la bordatura a vista per i piani in multistrato
- il basso livello di combustione della classe 1

Dovrà essere adeguatamente valorizzata la disponibilità di pezzi di ricambio per un periodo di 5 anni e la certificazione ambientale del processo produttivo Emas o ISO 14001.

Il Dirigente scolastico è tenuto a prendere in consegna il materiale acquistato sulla base di quanto previsto dal Regolamento Provinciale di contabilità in vigore (Conto Capitale e Facile Consumo) e a garantirne il corretto uso da parte degli utenti, impegnandosi a mettere a disposizione, su richiesta della Provincia, la documentazione amministrativo-contabile relativa all'utilizzo dei fondi assegnati all'Istituto.

Alla gestione del fondo si dovranno applicare le norme previste dal Decreto del Ministero della Pubblica Istruzione 01 febbraio 2001, n.44: Regolamento concernente le “Istruzioni generali sulla gestione amministrativo-contabile delle istituzioni scolastiche”.

Le eventuali economie realizzate a fine esercizio sui fondi trasferiti dalla Provincia, permangono nel bilancio dell’istituto con vincolo di destinazione. Le economie realizzate non pregiudicano lo stanziamento successivo.

Viene qui di seguito proposta la modalità di gestione degli acquisti di arredi, attrezzature tecniche ed altre spese di investimento per gli istituti scolastici secondari superiori, in funzione di un Piano Triennale.

Sarà data comunque priorità all'acquisto di arredi per le aule didattiche motivato dall'aumento di alunni iscritti, quindi alle attrezzature tecniche ed infine agli uffici.

Saranno inoltre tenute in considerazione le somme trasferite a tale titolo nelle annate precedenti ed agli introiti eventualmente percepiti dagli istituti quale rimborso delle spese sostenute dall'Ente per la funzionalità dei Bar Bianco interni e/o dei distributori di cibi e bevande.

Al fine di garantire incisività agli investimenti, che in caso di attribuzione “a pioggia” delle risorse annualmente disponibili garantiscono solo una minima quota pro-capite a ciascun istituto, si ritiene di suddividere il territorio provinciale in 3 aree, percentualmente assimilabili in termini di studenti, presenza di Dirigenze Scolastiche e con una sufficiente presenza distribuita dei diversi settori di istruzione (Licei – Tecnici – Professionali), su ciascuna delle quali investire annualmente:

Area Nord-Est (Portogruaro – S. Donà - Jesolo)	circa 30 %	10 D.S.
Area Centro-Sud (Venezia - Dolo - Chioggia - Cavazere)	circa 36 %	12 D.S.
Area Terraferma (Mestre - Mirano)	circa 34 %	10 D.S.

La Provincia ritiene di riservare, per ciascun anno di intervento, una quota non superiore al 20 % del Fondo destinata al finanziamento di un PROGETTO DI INNOVAZIONE, che si ritiene qualificante dal punto di vista “didattico” e con adeguata platea di utilizzo, oppure per allestimento di laboratori e/o aule speciali, per l'arredo di nuovi plessi o di ampliamento degli esistenti, o per arredo palestre.

La Provincia altresì mantiene un FONDO STRAORDINARIO DI GARANZIA non superiore al 10% dei fondi stanziati per fronteggiare oneri urgenti e/o imprevisti relativi a eventi straordinari non prevedibili. Tale fondo sarà erogato dalla Provincia agli istituti scolastici che per ragioni oggettive e motivate ne faranno richiesta.

La quota rimanente del Fondo sarà attribuita sulla scorta dei seguenti criteri, compensata con le osservazioni su citate:

- QUOTA FISSA del 25%, identica nell’ammontare per ciascun istituto scolastico, trova il suo presupposto nella presenza di costi fissi derivanti dalla semplice esistenza dell’Istituto, e che non sono influenzati dalla dimensione sia fisica sia numerica dello stesso;
- QUOTA PROPORZIONALE del 75% parametrata a diversi elementi e parametri:
  - Numero degli alunni e classi come da rilevazione ufficiale (organico di diritto) ( 30 + 30 % )
  - Differenziale relativo alla tipologia della scuola: saranno tenuti in considerazione l'incidenza dei laboratori rispetto al numero complessivo delle aule e gli indirizzi dell’Istituto scolastico in modo da fornire risorse aggiuntive a quelle scuole che necessitano per esigenze didattiche di attrezzature e strumenti particolari (es. Indirizzo Artistico e Alberghiero) ( 15% ).

Il Dirigente Servizio Istruzione Pubblica

SITUAZIONE GENERALE  
DEL PATRIMONIO

## CONTO DEL PATRIMONIO (ATTIVO) AL 31.12.2012

DESCRIZIONE		IMP. PARZIALI	CONS. INIZIALE	VARIAZ. DA C/ FINANZIARIO		VARIAZ. DA ALTRE CAUSE		CONS. FINALE
				+	-	+	-	
<b>A</b>	<b>IMMOBILIZZAZIONI</b>							
<b>I</b>	<b>Immobilizzazioni Immateriali</b>							
	1 Costi pluriennali capitalizzati (relativo fondo di ammortamento in detrazione)		1.008.912,38	0,00	0,00	0,00	252.228,10	756.684,28
	<b>Totale</b>		<b>1.008.912,38</b>	<b>0,00</b>	<b>0,00</b>	<b>0,00</b>	<b>252.228,10</b>	<b>756.684,28</b>
<b>II</b>	<b>Immobilizzazioni Materiali</b>							
	1 Beni demaniali (relativo fondo di ammortamento in detrazione)		268.383.552,86	12.149.256,50	0,00		7.664.653,70	272.868.155,66
	2 Terreni (patrimonio indisponibile)		1.491.355,11	0,00			0,00	1.491.355,11
	3 Terreni (patrimonio disponibile)		72.659,80		0,00	0,00	0,00	72.659,80
	4 Fabbricati (patrimonio indisponibile) (relativo fondo di ammortamento in detrazione)		234.771.249,05	4.421.077,09	0,00	0,00	10.268.246,88	228.924.079,26
	5 Fabbricati (patrimonio disponibile) (relativo fondo di ammortamento in detrazione)		3.343.400,79	9.571,10		0,00	129.579,88	3.223.392,01
	6 Macchinari, attrezzature, impianti (relativo fondo di ammortamento in detrazione)		565.637,78	79.128,58		0,00	171.528,29	473.238,07
	7 Attrezzature e sistemi informatici (relativo fondo di ammortamento in detrazione)		934.552,61	348.241,15		22.860,48	554.116,02	751.538,22
	8 Automezzi e motomezzi (relativo fondo di ammortamento in detrazione)		562.123,18	97.403,84	0,00		377.804,30	281.722,72
	9 Mobili e macchine d'ufficio (relativo fondo di ammortamento in detrazione)		691.842,24	30.670,97		36.517,80	274.791,73	484.239,28
	10 Universalità di beni (patrimonio indisponibile) (relativo fondo di ammortamento in detrazione)		5.336.850,00			14.964,38	68.634,46	5.283.179,92
	11 Universalità di beni (patrimonio disponibile) (relativo fondo di ammortamento in detrazione)							
	12 Diritti reali su beni di terzi		0,00					0,00
	13 Immobilizzazioni in corso		1.912.721,50	15.246,00			0,00	1.927.967,50
	<b>Totale</b>		<b>518.065.944,92</b>	<b>17.150.595,23</b>	<b>0,00</b>	<b>74.342,66</b>	<b>19.509.355,26</b>	<b>515.781.527,55</b>
<b>III</b>	<b>Immobilizzazioni finanziarie</b>							
	1 Partecipazioni in:							
	a - imprese controllate		231.000,00	0,00	0,00	49.500,00	0,00	280.500,00
	b - imprese collegate		13.024.671,60	0,00	78.049,85	7.994,43	459.063,63	12.495.552,55
	c - altre imprese		17.304.418,76	0,00	0,00	702.055,04	307.739,35	17.698.734,45
	2 Crediti diversi		0,00					0,00
	a - imprese controllate		0,00					0,00
	b - imprese collegate		0,00					0,00
	c - altre imprese		126.945,84					126.945,84
	3 Titoli (investimenti a medio e lungo termine)		205,63					205,63
	4 Crediti di dubbia esigibilità (detratto il fondo svalutazione crediti)		12.387.378,08	3.927.934,21	2.664.023,89	0,00	0,00	13.651.288,40
	5 Crediti per depositi cauzionali		0,00	0,00	0,00			0,00
	<b>Totale</b>		<b>43.074.619,91</b>	<b>3.927.934,21</b>	<b>2.742.073,74</b>	<b>759.549,47</b>	<b>766.802,98</b>	<b>44.253.226,87</b>
	<b>TOTALE IMMOBILIZZAZIONI</b>		<b>562.149.477,21</b>	<b>21.078.529,44</b>	<b>2.742.073,74</b>	<b>833.892,13</b>	<b>20.528.386,34</b>	<b>560.791.438,70</b>
<b>B</b>	<b>ATTIVO CIRCOLANTE</b>							
<b>I</b>	<b>Rimanenze</b>							
	<b>Totale</b>		<b>0,00</b>	<b>0,00</b>	<b>0,00</b>	<b>0,00</b>	<b>0,00</b>	<b>0,00</b>
<b>II</b>	<b>Crediti</b>							
	1 Verso contribuenti		7.494.819,49	8.234.574,68	6.310.969,84			9.418.424,33
	2 Verso enti del settore pubblico allargato							
	a - Stato: - correnti		41.496.936,93	778.977,30	41.218.907,39			1.057.006,84
	- capitale		568.428,23	0,00	3.751,37			564.676,86
	b - Regione: - correnti		20.804.774,23	7.829.666,03	8.078.904,09			20.555.536,17
	- capitale		19.570.703,62	580.000,00	5.677.641,25			14.473.062,37
	c - Altri: - correnti		2.236.627,78	243.064,90	970.521,63			1.509.171,05
	- capitale		5.902.326,79	0,00	542.483,38			5.359.843,41
	3 Verso debitori diversi							
	a - verso utenti di servizi pubblici		212.956,09	223.943,48	78.612,79			358.286,78
	b - verso utenti di beni patrimoniali		841.253,44	771.929,28	458.225,31			1.154.957,41
	c - verso altri: - correnti		788.383,03	364.333,70	642.041,17			510.675,56
	- capitale		206.814,30	300.000,00	53.814,30			453.000,00
	d - da alienazioni patrimoniali		0,00	0,00	0,00			0,00
	e - per somme corrisposte c/terzi		1.891.785,38	239.962,64	1.784.745,13			347.002,89
	4 Crediti per IVA							
	5 Per depositi:							
	a - banche		14.015.162,52	0,00	9.652.401,03			4.362.761,49
	b - Cassa Depositi e Prestiti							
	<b>Totale</b>		<b>116.030.971,83</b>	<b>19.566.452,01</b>	<b>75.473.018,68</b>	<b>0,00</b>	<b>0,00</b>	<b>60.124.405,16</b>
<b>III</b>	<b>Attività finanziarie che non costituiscono immobilizzi</b>							
	1 Titoli							
	<b>Totale</b>		<b>0,00</b>	<b>0,00</b>	<b>0,00</b>	<b>0,00</b>	<b>0,00</b>	<b>0,00</b>
<b>IV</b>	<b>Disponibilità liquide</b>							
	1 Fondo di cassa		18.220.809,05	193.040.383,50	154.467.078,98			56.794.113,57
	2 Depositi bancari							
	<b>Totale</b>		<b>18.220.809,05</b>	<b>193.040.383,50</b>	<b>154.467.078,98</b>	<b>0,00</b>	<b>0,00</b>	<b>56.794.113,57</b>
	<b>Totale attivo circolante</b>		<b>134.251.780,88</b>	<b>212.606.835,51</b>	<b>229.940.097,66</b>	<b>0,00</b>	<b>0,00</b>	<b>116.918.518,73</b>

DESCRIZIONE		IMP. PARZIALI	CONS. INIZIALE	VARIAZ. DA C/ FINANZIARIO		VARIAZ. DA ALTRE CAUSE		CONS. FINALE
				+	-	+	-	
<b>C</b>								
	<b>RATEI E RISCONTI</b>							
I	Ratei attivi		400.825,41	0,00	400.825,41			0,00
II	Risconti attivi		94.626,07	1.745.315,77	0,00			1.839.941,84
	Totale ratei e risconti		495.451,48	1.745.315,77	400.825,41	0	0	1.839.941,84
	<b>TOTALE DELL'ATTIVO (A+B+C)</b>		<b>696.896.709,57</b>	<b>235.430.680,72</b>	<b>233.082.996,81</b>	<b>833.892,13</b>	<b>20.528.386,34</b>	<b>679.549.899,27</b>
	<b>CONTI D'ORDINE</b>							
D	OPERE DA REALIZZARE		72.863.157,81	8.370.048,23	19.839.347,72			61.393.858,32
E	CONFERIMENTI IN AZIENDE SPECIALI							
F	BENI DI TERZI		3.349.751,11			84.099,70	0,00	3.433.850,81
G	COSTI ANNO FUTURO							
	a) con vincolo di destinazione		0,00		0,00			0,00
	b) gestione corrente		0,00					0,00
	Totale conti d'ordine		76.212.908,92	8.370.048,23	19.839.347,72	84.099,70	0,00	64.827.709,13

**CONTO DEL PATRIMONIO (PASSIVO) AL 31.12.2012**

DESCRIZIONE		IMP. PARZIALI	CONS. INIZIALE	VARIAZ. DA C/ FINANZIARIO		VARIAZ. DA ALTRE CAUSE		CONS. FINALE
				+	-	+	-	
<b>A</b>		<b>PATRIMONIO NETTO</b>						
I		Netto patrimoniale	202.609.653,31	0,00				202.609.653,31
II		Netto da beni demaniali	205.084.125,06	0,00				205.084.125,06
III		Risultato economico		14.016.331,44				14.016.331,44
		<b>Totale patrimonio netto</b>	<b>407.693.778,37</b>	<b>14.016.331,44</b>	<b>0,00</b>	<b>0,00</b>	<b>0,00</b>	<b>421.710.109,81</b>
<b>B</b>		<b>CONFERIMENTI</b>						
I		Conferimenti da trasferimenti in c/capitale	129.656.218,26	880.000,00	2.765.644,50		3.833.117,21	123.937.456,55
II		Conferimenti da concessioni di edificare						
		<b>Totale conferimenti</b>	<b>129.656.218,26</b>	<b>880.000,00</b>	<b>2.765.644,50</b>		<b>3.833.117,21</b>	<b>123.937.456,55</b>
<b>C</b>		<b>DEBITI</b>						
I		<b>Debiti di finanziamento</b>						
	1	per finanziamenti a breve termine						
	2	per mutui e prestiti	95.785.201,14	0,00	20.876.861,45	0,00	0,00	74.908.339,69
	3	per prestiti obbligazionari	8.789.143,43		706.879,76	0,00		8.082.263,67
	4	per debiti pluriennali	90.709,90		30.236,64			60.473,26
II		<b>Debiti di funzionamento</b>	53.055.587,54	32.692.803,48	35.101.230,54		0,00	50.647.160,48
III		<b>Debiti per IVA</b>						
IV		<b>Debiti per anticipazioni di cassa</b>		0,00	0,00			0,00
V		<b>Debiti per somme anticipate da terzi</b>	1.645.171,72	15.095,58	1.615.095,08			45.172,22
VI		<b>Debiti verso:</b>	0,00					0,00
	1	imprese controllate	0,00					0,00
	2	imprese collegate	0,00					0,00
	3	altri (aziende speciali, consorzi, istituzioni)	0,00					0,00
VII		<b>Altri debiti</b>	179.731,26		21.975,62	0,00	0,00	157.755,64
		<b>Totale debiti</b>	<b>159.545.544,99</b>	<b>32.707.899,06</b>	<b>58.352.279,09</b>	<b>0,00</b>	<b>0,00</b>	<b>133.901.164,96</b>
<b>D</b>		<b>RATEI E RISCONTI</b>						
I		<b>Ratei passivi</b>	1.167,95	1.167,95	1.167,95			1.167,95
II		<b>Risconti passivi</b>	0,00	0,00	0,00			0,00
		<b>Totale ratei e risconti</b>	<b>1.167,95</b>	<b>1.167,95</b>	<b>1.167,95</b>		<b>0,00</b>	<b>1.167,95</b>
		<b>TOTALE DEL PASSIVO (A+B+C+D)</b>	<b>696.896.709,57</b>	<b>47.605.398,45</b>	<b>61.119.091,54</b>	<b>0,00</b>	<b>3.833.117,21</b>	<b>679.549.899,27</b>
		<b>CONTI D'ORDINE</b>						
E		<b>IMPEGNI OPERE DA REALIZZARE</b>	72.863.157,81	8.370.048,23	19.839.347,72			61.393.858,32
F		<b>CONFERIMENTI IN AZIENDE SPECIALI</b>						
G		<b>BENI DI TERZI</b>	3.349.751,11			84.099,70	0,00	3.433.850,81
H		<b>IMPEGNI FINAN. PER COSTI ANNO FUTURO</b>						
	a)	con vincolo di destinazione	0,00		0,00			0,00
	b)	gestione corrente						
		<b>Totale conti d'ordine</b>	<b>76.212.908,92</b>	<b>8.370.048,23</b>	<b>19.839.347,72</b>	<b>84.099,70</b>	<b>0,00</b>	<b>64.827.709,13</b>

Venezia, li

Il Segretario  
(Stefano Nen)Il legale rappresentante dell'ente  
(Francesca Zaccariotto)Il responsabile del servizio finanziario  
(Matteo Todesco)

**CONTO ECONOMICO AL 31.12.2012**

	IMPORTI PARZIALI	IMPORTI TOTALI	IMPORTI COMPL.
<b>A) <u>PROVENTI DELLA GESTIONE</u></b>			
1) Proventi tributari	67.234.402,11		
2) Proventi da trasferimenti	45.695.240,59		
3) Proventi da servizi pubblici	912.696,35		
4) proventi da gestione patrimoniale	2.471.427,82		
5) Proventi diversi	7.343.399,84		
6) Proventi da concessioni di edificare	0,00		
7) Incrementi di immobilizzazioni per lavori interni	0,00		
8) Variazioni nelle riman. di prodotti in corso di lavorazione, etc	0,00		
Totale proventi della gestione (A)		123.657.166,71	
<b>B) <u>COSTI DELLA GESTIONE</u></b>			
9) Personale	21.164.870,91		
10) Acquisto di materie prime e/o beni di consumo	868.497,17		
11) Variazione nelle riman. di materie prime e/o beni di consumo	0,00		
12) Prestazioni di servizi	26.516.512,72		
13) Godimento beni di terzi	1.247.151,96		
14) Trasferimenti	4.363.421,65		
15) Imposte e tasse	2.494.854,47		
16) Quote di ammortamento di esercizio	19.636.015,71		
Totale costi di gestione (B)		76.291.324,59	
<b>RISULTATO DELLA GESTIONE (A-B)</b>			<b>47.365.842,12</b>
<b>C) <u>PROVENTI E ONERI DA AZIENDE SPECIALI E PARTECIPATE</u></b>			
17) Utili	2.722.085,13		
18) Interessi su capitale di dotazione	0,00		
19) Trasferimenti ad aziende speciali e partecipate	43.321.180,73		
Totale (C) (17+18-19)		-40.599.095,60	
<b>RISULTATO DELLA GESTIONE OPERATIVA (A-B+/-C)</b>			<b>6.766.746,52</b>
<b>D) <u>PROVENTI ED ONERI FINANZIARI</u></b>			
20) interessi attivi	321.957,45		
21) interessi passivi: su mutui e prestiti su obbligazioni su anticipazioni per altre cause	3.839.667,69		
Totale (D) (20-21)		-3.517.710,24	
<b>E) <u>PROVENTI ED ONERI STRAORDINARI</u></b>			
Proventi			
22) Insussistenze del passivo	5.136.260,72		
23) Sopravvenienze attive	22.860,48		
24) Plusvalenze patrimoniali			
24.1 plusvalenze patrimoniali realizzate	10.788.407,47		
24.2 plusvalenze da valutazione partecipazione	310.798,37		
Totale Proventi (e1) (22+23+24)		16.258.327,04	
Oneri			
25) Insussistenze dell'attivo	3.426.065,49		
26) Minusvalenze patrimoniali			
26.1 minusvalenze patrimoniali realizzate	0,00		
26.2 minusvalenze da valutazioni partecipazioni	318.051,88		
27) Accantonamento per svalutazione crediti	0,00		
28) Oneri straordinari	1.746.914,51		
Oneri straordinari da conto del patrimonio			
Totale oneri (e2) (25+26+27+28)		5.491.031,88	
Totale (E) (e1-e2)		10.767.295,16	
<b>RISULTATO ECONOMICO DELL'ESERCIZIO (A-B+/-C+/-D+/-E)</b>			<b>14.016.331,44</b>

Venezia, li

Il Segretario  
(Stefano Nen)Il rappresentante dell'ente  
(Francesca Zaccariotto)Il responsabile del servizio finanziario  
(Dott. Matteo Todesco)

**PROSPETTO DI CONCILIAZIONE (ENTRATE)**

	ACCERTAMENTI FINANZIARI DI COMPETENZA	RISCONTI PASSIVI		RATEI ATTIVI		ALTRE RETTIF. DEL RISULTATO FINANZIARIO	AL CONTO ECONOMICO		AL CONTO DEL PATRIMONIO					
		(1E)	INIZIALI (+)	FINALI (-)	INIZIALI (-)		FINALI (+)	rif.C.E.	(1E+2-3-4+5+6E)	rif.C.P.	ATTIVO	rif.C.P.	PASSIVO	
			(2E)	(3E)	(4E)		(5E)							(6E)
<b>Titolo I</b>	<b>ENTRATE TRIBUTARIE</b>													
1)	imposte (tit. I - cat.1)	61.139.333,68			400.825,41	0,00	A1	60.738.508,27						
2)	tasse (tit. I - cat.2)	8.590,00					A1	8.590,00						
3)	tributi speciali (tit. I - cat.3)	6.487.303,84					A1	6.487.303,84						
	Totale entrate tributarie	67.635.227,52	0,00	0,00	400.825,41	0,00		67.234.402,11	C I	-400.825,41	D II		0,00	
<b>Titolo II</b>	<b>ENTRATE DA TRASFERIMENTI</b>													
1)	Stato (tit. II - cat.1)	6.243.963,84					A2	3.603.963,84		2.640.000,00				
2)	da regione (tit. II - cat.2)	40.379.383,12					A2	40.379.383,12						
3)	da regione per funzioni delegate (tit. II - cat.3)	1.423.682,65					A2	1.423.682,65						
4)	da org. comunitari e internazionali (tit. II - cat.4)	24.002,50					A2	24.002,50						
5)	da altri enti del settore pubblico (tit. II - cat.5)	264.208,48					A2	264.208,48						
	Totale entrate da trasferimenti	48.335.240,59	0,00	0,00	0,00	0,00		45.695.240,59	C I	0,00	D II		0,00	
<b>Titolo III</b>	<b>ENTRATE EXTRATRIBUTARIE</b>													
1)	proventi servizi pubblici (tit. III - cat.1)	912.696,35					A3	912.696,35						
2)	proventi gestione patrimoniale (tit. III - cat.2)	2.471.427,82	0,00	0,00	0,00	0,00	A4	2.471.427,82						
3)	proventi finanziari (tit. III - cat.3)	321.957,45					D20	321.957,45						
-	interessi su depositi, crediti ecc.	321.957,45												
-	interessi su capitale conferito ad aziende speciali e partecipate	0,00					C18	0,00						
4)	proventi per utili da aziende speciali e partecipate, dividendi di società (tit. III - cat.4)	2.722.085,13					C17	2.722.085,13						
5)	proventi diversi (tit. III - cat.5)	3.534.306,52				24.023,89	A5	3.510.282,63	AIII	24.023,89				
	Totale entrate extratributarie	9.962.473,27	0,00	0,00	0,00	24.023,89		9.938.449,38	C I	0,00	D II		0,00	
	<b>TOTALE ENTRATE CORRENTI</b>	125.932.941,38	0,00	0,00	400.825,41	0,00		125.556.139,86		-400.825,41			0,00	
<b>Titolo IV</b>	<b>ENTRATE PER ALIENAZIONE DI BENI PATRIMONIALI TRASFERIMENTO DI CAPITALI RISCOSSIONE DI CREDITI</b>													
1)	alienazione di beni patrimoniali (tit.IV - cat.1)	10.866.457,32					E24.1	10.788.407,47	A II	78.049,85				
2)	trasferimenti di capitale dello Stato (tit.IV - cat.2)	0,00					E26.1	0,00						
3)	trasferimenti di capitale da regioni (tit.IV - cat.3)	580.000,00												
4)	trasferimenti di capitale da altri enti settore pubblico (tit.IV - cat.4)	0,00								0,00	B I	880.000,00		
5)	trasferimenti di capitale da altri soggetti (tit.IV - cat.5)	300.000,00									B II			
	Totale trasferimenti di capitale (2+3+4+5)	880.000,00					A6	0,00						
6)	riscossione di crediti (tit.IV - cat.6)	0,00												
	Totale entrate da alienazioni di beni patrimoniali trasferimenti di capitali, riscossione di crediti	11.746.457,32												
<b>Titolo V</b>	<b>ENTRATE DA ACCENSIONE DI PRESTITI</b>													
1)	anticipazioni di cassa (tit. V - cat.1)	0,00									C IV	0,00		
2)	finanziamenti a breve termine (tit. V - cat.2)	0,00									C I 1)	0,00		
3)	assunzioni di mutui e prestiti (tit. V - cat.3)	0,00									C I 2)	0,00		
4)	emissioni prestiti obbligazionari (tit. V - cat.4)	0,00									C I 3)	0,00		
	Totale entrate accensione di prestiti	0,00												
<b>Titolo VI</b>	<b>SERVIZI PER CONTO TERZI</b>	6.734.332,36									BII(3e)	0,00		
	<b>TOTALE GENERALE DELL'ENTRATA</b>	144.413.731,06												
-	insussistenze del passivo						E22	5.136.260,72						
-	sopravvenienze attive						E23	22.860,48						
-	incrementi di immobilizzazioni per lavori interni (costi capitalizzati)						A7		A I 1)					
-	variazioni nelle rimanenze di prodotti in corso di lavorazione ecc.						A8		B I					
-	plusvalenze da valutazione partecipazioni						E24.2	310.798,37						
-	minusvalenze da valutazione partecipazioni						E26.2	318.051,88						



## PROSPETTO DI CONCILIAZIONE (SPESE)

	IMPEGNI FINANZIARI DI COMPETENZA	RISCONTI ATTIVI		RATEI PASSIVI		ALTRE RETTIF. DEL RISULTATO FINANZIARIO	AL CONTO ECONOMICO		AL CONTO DEL PATRIMONIO					
		INIZIALI (+)	FINALI (-)	INIZIALI (-)	FINALI (+)		ref.C.F.	(1S+2-3-4+5+6S)	ref.C.P.	ATTIVO	ref.C.P.	PASSIVO		
		(1S)	(2S)	(3S)	(4S)		(5S)	(6S)	(7S)					
<b>Titolo I SPESE CORRENTI</b>														
1) personale	21.164.870,91						B9	21.164.870,91						
2) acquisti beni consumo e/o e materie prime	898.747,17	-	30.250,00				B10	868.497,17						
3) prestazione di servizi	26.858.085,93	-	341.573,21				B12	26.516.512,72						
4) utilizzo beni di terzi	1.196.141,85	94.626,07	43.615,96	1.167,95	1.167,95		B13	1.247.151,96						
5) trasferimenti	49.131.080,67							49.131.080,67						
di cui:														
- Stato	98.804,11	-	-			21.975,62	B14	76.828,49			CVII	21.975,62		
- regione	50.000,00	-	-				B14	50.000,00						
- provincie e città metropolitane	-						B14	0,00						
- comuni ed unione di comuni	718.502,36						B14	718.502,36						
- comunità montane	-						B14	0,00						
- aziende speciali e partecipate	43.321.180,73						C19	43.321.180,73						
- altri	4.942.593,47		1.424.502,67				B14	3.518.090,80						
6) interessi passivi ed oneri finanziari diversi	3.839.667,69						D21	3.839.667,69						
7) imposte e tasse	2.494.854,47						B15	2.494.854,47						
8) oneri straordinari della gestione corrente	835.000,00	0,00	-				E28	835.000,00	A	-				
<b>Totale spese correnti</b>	<b>106.418.448,69</b>	<b>94.626,07</b>	<b>1.839.941,84</b>	<b>1.167,95</b>	<b>1.167,95</b>	<b>21.975,62</b>		<b>104.651.157,30</b>	<b>C II</b>	<b>1.745.315,77</b>	<b>D I</b>	<b>-</b>		
<b>Titolo II SPESE IN CONTO CAPITALE</b>														
1) acquisizione di beni immobili	8.567.360,62													
a) pagamenti eseguiti in conto competenza e in conto residui	15.278.817,06						E28	99.187,63	A	15.179.629,43				
b) somme rimaste da pagare, derivanti dalla competenza e dai residui	56.633.385,37								D	56.633.385,37	E	56.633.385,37		
2) esproprie e servitù onerose:	-													
a) pagamenti eseguiti in conto competenza e in conto residui	65.556,12								A	65.556,12				
b) somme rimaste da pagare, derivanti dalla competenza e dai residui	222.175,75								D	222.175,75	E	222.175,75		
3) acquisto di beni specifici per realizzazioni in economia	-													
a) pagamenti eseguiti in conto competenza e in conto residui	-								A	0,00				
b) somme rimaste da pagare, derivanti dalla competenza e dai residui	-								D	0,00	E	0,00		
4) utilizzo di beni di terzi per realizzazioni in economia	13.188,52													
a) pagamenti eseguiti in conto competenza e in conto residui	28.874,61						E28	28.874,61	A	0,00				
b) somme rimaste da pagare, derivanti dalla competenza e dai residui	28.750,79								D	28.750,79	E	28.750,79		
5) acquisiz. di beni mobili, macchine ed altre attrezzature tecnico-scientifiche	1.011.212,77													
a) pagamenti eseguiti in conto competenza e in conto residui	889.296,81						E28	333.852,27	A	555.444,54				
b) somme rimaste da pagare, derivanti dalla competenza e dai residui	1.426.160,44								D	1.426.160,44	E	1.426.160,44		
6) incarichi professionali esterni	325.000,00													
a) pagamenti eseguiti in conto competenza e in conto residui	429.898,53						E28	0,00	A	429.898,53				
b) somme rimaste da pagare, derivanti dalla competenza e dai residui	962.927,11								D	962.927,11	E	962.927,11		
7) trasferimenti di capitale	243.351,04													
a) pagamenti eseguiti in conto competenza e in conto residui	4.135.711,11						E28	450.000,00	A	920.066,61		2.765.644,50		
b) somme rimaste da pagare, derivanti dalla competenza e dai residui	2.120.458,86								D	2.120.458,86	E	2.120.458,86		
8) partecipazioni azionarie	-													
a) pagamenti eseguiti in conto competenza e in conto residui	-						E28	-	A	-				
b) somme rimaste da pagare, derivanti dalla competenza e dai residui	-								D	-	E	-		
9) conferimenti di capitale	-													
a) pagamenti eseguiti in conto competenza e in conto residui	-						E28	-	A	-				
b) somme rimaste da pagare, derivanti dalla competenza e dai residui	-								D	-	E	-		
10) concessione di crediti e anticipazioni	0													
a) pagamenti eseguiti in conto competenza e in conto residui	0								A III 2	0,00				
b) somme rimaste da pagare, derivanti dalla competenza e dai residui	0								B II	0,00		0,00		
<b>Totale spese in conto capitale</b>	<b>10.160.112,95</b>													
a) pagamenti eseguiti in conto competenza e in conto residui	20.828.154,24													
b) somme rimaste da pagare, derivanti dalla competenza e dai residui	61.393.858,32													

RENDICONTO DI GESTIONE 2012

	IMPEGNI FINANZIARI DI COMPETENZA	RISCONTI ATTIVI		RATEI PASSIVI		ALTRE RETTIF. DEL RISULTATO FINANZIARIO	AL CONTO ECONOMICO		AL CONTO DEL PATRIMONIO	
		INIZIALI (+)	FINALI (-)	INIZIALI (-)	FINALI (+)		ref.C.F. (1S+2-3-4+5+6S)	ref.C.P. ATTIVO	ref.C.P. PASSIVO	
	(1S)	(2S)	(3S)	(4S)	(5S)	(6S)	(7S)			
<b>TITOLO III RIMBORSO DI PRESTITI</b>										
1) rimborso anticipazioni di cassa	0,00									C IV 0,00
2) rimborso di finanziamenti a breve termine	0,00									CI 1) 0,00
3) rimborso quota capitale di mutui e prestiti	20.907.098,09						E28			CI 2) 20.907.098,09
4) rimborso di prestiti obbligazionari	706.879,76									CI 3) 706.879,76
5) rimborso di quota capitale di debiti pluriennali										CI 4) 0,00
Totale rimborso di prestiti	21.613.977,85									
<b>TITOLO IV SERVIZI PER CONTO TERZI</b>	6.734.332,36									C V 3.576.460,62
<b>TOTALE GENERALE DELLA SPESA</b>	144.926.871,85									
- variazioni nelle rimanenze di materie prime e/o di beni di consumo							B11		B I	
- quote di ammortamento dell'esercizio							B16	19.636.015,71	A	19.636.015,71
- accantonamento per svalutazione crediti							E27	0,00	A III 4	
- insussistenze dell'attivo							E25	3.426.065,49		

Venezia, li

Il Segretario  
(Stefano Nen)

Il legale rappresentante dell'ente  
(Francesca Zaccariotto)

Il responsabile del servizio finanziario  
(Matteo Todesco)

## NOTE RELATIVE AL PROSPETTO DI CONCILIAZIONE

Per la compilazione del prospetto di conciliazione si è partiti dai riepiloghi del conto del bilancio, i quali evidenziano, da un lato gli accertamenti di competenza e, dall'altro, gli impegni di competenza, così come previsto dal mod. n. 18 del D.P.R. 194/96.

### A. RETTIFICHE DI ACCERTAMENTI E IMPEGNI DI PARTE CORRENTE

#### ENTRATE

##### Ratei e risconti

I ratei attivi costituiscono quote di accertamenti di entrata, che vengono individuati al fine di definire in modo preciso la competenza economica; i relativi accertamenti vengono però rilevati in via posticipata rispetto all'esercizio di competenza e quindi è necessario tenerne conto mediante un'annotazione. I risconti passivi rilevano quote di ricavi accertati nell'esercizio in corso o in precedenti esercizi e esprimono la quota parte di competenza a uno o più esercizi successivi.

##### B. Altre rettifiche

In tale colonna, alla voce proventi diversi, è riportata la quota relativa alle riscossioni dei crediti patrimonializzati.

#### SPESE

##### Ratei e risconti

Sono stati indicati i **risconti attivi finali** riguardanti i seguenti costi:

- ✚ fitti passivi che prevedono il pagamento anticipato del canone relativo all'esercizio finanziario 2012. In questo caso occorre rettificare l'impegno finanziario per quella parte (€ 43.615,96), che è di competenza dell'esercizio finanziario successivo;
- ✚ costi a anno futuro relativi a diversi interventi (acquisto di beni di consumo e/o materie prime, prestazioni di servizi, trasferimenti e oneri straordinari) per un importo complessivo di € 1.796.325,88. Si tratta in questo caso di una rettifica in diminuzione degli impegni per rilevare costi di esercizio appartenenti, in base al principio della competenza economica, ad esercizi futuri.

Sono stati indicati i **ratei passivi finali** riguardanti i seguenti costi:

- ✚ fitti passivi che prevedono il pagamento posticipato del canone nell'esercizio 2013. In questo caso occorre rettificare l'impegno finanziario per quella parte (€ 1.167,95), che è di competenza dell'esercizio finanziario corrente;

##### Altre rettifiche

In tale colonna è riportata la quota relativa al pagamento delle opere marittime esercizio finanziario 2012.

I dati del prospetto di conciliazione delle entrate e delle spese sono stati riportati nel Conto Economico e nel Conto del patrimonio secondo i riferimenti del modello stesso. In particolare si precisa:

## ENTRATE

- In corrispondenza della categoria 1, del titolo IV dell'entrata (alienazione beni patrimoniali), sono state rilevate delle plusvalenze pari a € 10.788.407,47 per la cessione di una quota di azioni possedute dalla Provincia relativa alla Società SAVE SpA e un reliquato stradale.
- Gli accertamenti relativi al titolo IV dell'entrata, cat. 2, 3, 4 e 5 confluiscono tra i conferimenti da trasferimenti in c/capitale (voce BI del passivo).

Gli importi iscritti nella colonna inerente al Conto Economico al punto E22 derivano da insussistenze del passivo e corrispondono a minori residui passivi. Le minori spese in c/residui registrate nel titolo II non sono state considerate componente positivo del reddito, in quanto trattasi di minori impegni in c/residui collocati tra i conti d'ordine, e pertanto il loro venir meno non genera modificazioni patrimoniali.

L'importo iscritto alla voce E23 pari ad euro 22.860,48 si riferisce a beni inventariati o a incrementi degli stessi a seguito di ricognizione.

Le plusvalenze patrimoniali (voce E24.1) derivano, come si è già detto, dalla differenza tra prezzo di cessione di beni patrimoniali e valore iscritto nell'attivo patrimoniale.

Le plusvalenze e minusvalenze da partecipazioni (rispettivamente voci E24.2 ed E26.2) a seguito di un maggior valore tra le immobilizzazioni finanziarie e, in particolare, partecipazioni in PVM spa e GRAL Scarl, e in un minor valore per le partecipazioni dovuta soprattutto a Jesolo Turismo SpA e Consorzio per lo sviluppo e la gestione degli arenili nella marina di Caorle srl.

In sostanza la valutazione in base al patrimonio netto o al costo delle società partecipate ha generato una plusvalenza per complessivi € 310.798,37 e una minusvalenza per complessivi € 318.051,88, principalmente dovute alle società specificate sopra.

## SPESE

Tra le spese figurano gli oneri straordinari della gestione corrente.

Tra gli oneri straordinari della gestione corrente oltre a registrare gli impegni derivanti dall'utilizzo dell'avanzo di amministrazione per il finanziamento di spese non ripetitive, vengono integrati da pagamenti fatti al titolo II, che non incrementano il valore del patrimonio.

Sono stati inseriti come oneri straordinari gli importi seguenti:

- dell'intervento 01 "Acquisto di beni immobili" € 99.187,63 per la realizzazione del Commissariato di Jesolo, dato che è un edificio di proprietà comunale
  - dell'intervento 04 "*Utilizzo di beni di terzi per realizzazioni in economia*" € 28.874,61 per canoni dell'informatica;
  - dell'intervento 05 "*Acquisizione di beni mobili, macchine e attrezzature tecnico-scientifiche*" sono stati portati a costo la parte dei beni non soggetti a inventariazione per € 333.852,27, ai sensi art.29 del Regolamento di Contabilità vigente;
  - dell'intervento 07 "*Trasferimenti di capitale*", sono stati portati a costo € 2.765.644,50 relativo al programma regionale investimenti e trasferiti alle società che gestiscono il Trasporto pubblico locale, per € 450.000,00 il finanziamento per la manutenzione del teatro San Donà di Piave;
- Dal tit. II – spese in c/capitale - i pagamenti effettuati sia in c/competenza che in c/residui comportano una crescita dell'attivo patrimoniale in corrispondenza delle immobilizzazioni di riferimento.

Gli importi iscritti nella colonna inerente al Conto Economico ai punti E25 e B16 del Prospetto delle spese derivano:

- E25- insussistenze dell'attivo – corrispondono all'eliminazione di residui attivi inesigibili nonché allo scarico di beni mobili che sono stati dismessi e che presentavano ancora un valore residuo (complessivamente € 5.451,01) e per riconciliazione con l'inventario dei beni storico artistici (quadri) registrati con un valore superiore a quello effettivo (€ 68.634,46);
- B16- Quote di ammortamento calcolate sulla base dei coefficienti dell'art. 229 comma 7, del D. Lgs. 267/2000 sulla valutazione dei beni in inventario al 31/12/2012 e riferite ai beni immobili e ai beni mobili.

#### *Conto del Patrimonio Attivo*

Nelle immobilizzazioni immateriali è riportato il costo capitalizzato per la realizzazione del PTCP (Piano Territoriale di Coordinamento Provinciale).

Dai beni indisponibili sono stati detratti € 36.517,80 relativi al costo per arredi previsti in fase di realizzazione di un progetto e iscritti nella voce A II 9; e a € 14.964,38 per beni registrati nella voce A II 9 (mobili e macchine d'ufficio) anziché A II 10 (universalità di beni).

#### *Conto del Patrimonio Passivo*

Fra i conferimenti si registra una movimentazione per altre cause negativa pari a € 3.833.117,21 corrispondente ai ricavi pluriennali calcolati sui conferimenti in conto capitale

ELENCO DELLE STRADE  
PROVINCIALI

ELENCO STRADE PROVINCIA DI VENEZIA

SP	Denominazione	Lungh agg	SP	Denominazione	Lungh agg
01	PONTE PASSETTO	1052	46	JESOLO - CORTELLAZZO	5851
02	CAVARZERE - LOREO	9018	47	CAPOSILE - ERACLEA	11025
03	CAVARZERE - PETTORAZZA GRIMANI	4080	48	NOVENTA DI PIAVE - MEOLO	10530
04	GORZONE	16343	49	FOSSALTA DI PIAVE - MONASTIER	2799
04b	GORZONE	8866	50	ARGINE SAN MARCO	6847
05	CONA - AGNA	6508	51	MUSILE DI PIAVE - PASSARELLA	5117
07	REBOSOLA	21427	52	SAN DONA' DI PIAVE - ERACLEA	11047
08	MARTINELLE - CANTARANA	8479	53	SAN DONA' DI PIAVE - TORRE DI FINE	15142
09	ARZERONE	9091	54	SAN DONA' DI PIAVE - CAORLE	28760
11	CAMPOLONGO MAGG-PIOVE DI SACCO	2174	55	NOVENTA DI PIAVE - CESSALTO	5608
12	CASELLO 9 - PIOVE DI SACCO	13062	56	SAN DONA' DI PIAVE - GRASSAGA	6215
13	ANTICO ALVEO DEL BRENTA	11181	57	PONTE CREPALDO - TORRE DI MOSTO	13824
14	LIETTOLI - LOVA	11079	58	STAFFOLO DI MEZZO - CEGGIA	7767
15	CAMPAGNA LUPIA - LOVA	4664	59	S. STINO DI LIVENZA - CAORLE	20212
16	CAMPAGNA LUPIA - LUGO	4068	60	S. STINO DI LIVENZA - BELFIORE	11904
17	PROZZOLO - VIGONOVO	11736	61	S. STINO DI LIVENZA - ANNONE VENETO	15376
18	CAMPONOGARA - CALCROCI	5014	62	TORRE DI MOSTO - CAORLE	23071
19	DOLO - CAMPONOGARA	5009	64	STRADA PERSIANA	7647
20	STRA - VIGONOVO	2542	67	PORTOGRUARO - FOSSA CONTARINA	11641
21	STRA - PONTE ALTO	4104	68	PORTOGRUARO - CAVANELLA LUNGA	7155
22	ORIANO - SAMBRUSON	12375	69	TORRESELLA - VILLA MARINA	4339
23	FUSINA	6964	70	PORTOGRUARO - BRUSSA	23565
24	MALCONTENTA - RANA	2846	72	PORTOGRUARO-FOSSALTA DI P-ALVISOPOLI	7570
25	S.MARIA DI SALA-FIESSO D'ARTICO	7411	73	PORTOGRUARO-S.MICHELE AL TAGLIAMENTO	14727
26	DOLO - MIRANO	7326	75	SAN MAURO - MORSANO AL TAGLIAMENTO	6288
27	MIRANO - MIRA	6936	76	STRADA GRUARO	7243
28	CAZZAGO - MELLAREDO	6656	78	STRADA BANDO	1298
29	MIRA - BORBIAGO	1599	79	TORRE DI MOSTO - TRE PONTI	3956
30	ORIANO - CALTANA	14245	81	SPINEA - MARGHERA	14709
32	MIRANESE	6186	83	SAN DONA' DI PIAVE - ROMANZIOL	10551
32 Dir	MIRANESE - Dir	1258	84	SCORZE' - SCANDOLARA	4597
33	MIRANO - S. GIORGIO DELLE PERTICHE	9256	85	CAVARZERE - CORTE DOLFINA	14742
34	MIRANO - PIANIGA	5325	86	ROTTANOVA - CONETTA	4011
35	SALZANESE	5777	87	ROMEA - CAVARZERE (VE)	10927
36	MARTELAGO - SPINEA	6272	87b	ROMEA - CAVARZERE (PD)	3720
37	SALZANO - SCORZE'	5247	88	ROTTANOVA - COETTE	3441
38	MESTRINA	13420	90	ERACLEA - MARE	6751
39	MOGLIANESE	7760	91	STRADA TEGLIO VENETO	4867
40	FAVARO - QUARTO D'ALTINO	23740	92	FOSSALTA DI PORTOGRUARO - FRATTA	3454
41	QUARTO D'ALTINO - PORTEGRANDI	13593	93	PORTOGRUARO - UDINE	3374
42	JESOLANA	41800	94	TESON - CA' CORNIANI	6099
43	PORTEGRANDI - JESOLO	11000	251	EX SS251 - DELLA VAL DI ZOLDO E VAL CELLINA	8820
44	CAPOSILE - MUSILE DI PIAVE	6360	463	EX SS463 - DEL TAGLIAMENTO	7258
45	PONTE CATENA - MEOLO	3757			
<b>TOTALE</b>				<b>790451</b>	

ELENCO STRADE PROVINCIA DI VENEZIA DATE IN CONCESSIONE A VENETO STRADE

Strada Regionale	Strada Provinciale	Denominazione	Verbale di consegna a Veneto Strade del 5.12.2012		
			Dal km	Al km	Estesa
	SP 42	Jesolana	0,000	18,905	18,905

Strada Regionale	Strada Provinciale	Denominazione	Verbale di trasferimento strade interesse regionale Prot. 475612 del 4-11-2013		
			Dal km	Al km	Estesa
SR 11		Padana Superiore	394,650	426,402	31,752
SR 14		di Mestre	0,000	5,553	5,553
SR 15		Vetrego - Fiesse d'Artico	0,000	10,460	10,460
SR 43		del Mare (Caposile/Jesolo)	9,600	20,600	11,000
SR 53		Postumia	100,617	116,564	15,947
SR 74		SP. 74 "S. Michele al Tagliamento - Bibione"	0,000	14,440	14,440
SR 74 SV1		da SR.74 S.Michele Tagliamento a Ponte sul Tagliamento	0,000	1,489	1,489
SR 74 SV2		da Ponte sul Tagliamento a SR.74 direzione Bibione			0,200
SR 74 SV3		da SR.74 Bibione a Ponte sul Tagliamento			0,400
SR 74 SV4		da Ponte sul Tagliamento a SR.74 direzione S.Michele Tagliamento			0,400
SR 89		Treviso - mare	12,595	17,482	4,887
SR 245		Castellana	0,000	16,646	16,646
SR 515		Noalese	12,481	35,222	22,741
SR 516		Piovese	29,738	42,518	12,780
<b>TOTALE</b>			<b>148,695</b>		

MUTUI PASSIVI, B.O.P. E PASSIVITA' DIVERSE



Bilancio di Previsione per l'Esercizio Finanziario: 2014

Mutui in Ammortamento

Nr. Ordine	Mutuo	Causale Mutuo	Tasso Interesse	Somma Mutuata	Annualità di ammortamento		Residuo debito al 31/12/2014	Durata
					Capitale	Interessi		
1	81466	OPERE VIARIE	**tv**	7.018.000,00	379.603,62	17.982,95	3.188.909,02	2001/2021
		<b>028341</b>		<b>7.018.000,00</b>	<b>379.603,62</b>	<b>17.982,95</b>	<b>3.188.909,02</b>	
		<b>TOTALE</b>		<b>7.018.000,00</b>	<b>379.603,62</b>	<b>17.982,95</b>	<b>3.188.909,02</b>	

BOP BOP

028341 DEPFA BANK EUROPE PLC

Bilancio di Previsione per l'Esercizio Finanziario: 2014

Mutui in Ammortamento

Nr. Ordine	Mutuo	Causale Mutuo	Tasso Interesse	Somma Mutuata	Annualità di ammortamento		Residuo debito al 31/12/2014	Durata
					Capitale	Interessi		
<b><u>BOP</u></b>								
<b><u>BOP</u></b>								
035830 — <b>BANCA CABOTO S.P.A.</b>								
2	81464	EDILIZIA PATRIMONIALE	**tv**	6.429.000,00	329.679,12	16.300,31	345.979,43	3.131.951,64 2004/2024
3	81465	EDILIZIA PATRIMONIALE	**tv**	599.000,00	29.950,00	1.535,69	31.485,69	299.500,00 2004/2024
		<b>035830 TOTALE</b>		<b>7.028.000,00</b>	<b>359.629,12</b>	<b>17.836,00</b>	<b>377.465,12</b>	<b>3.431.451,64</b>
<b>TOTALE finanziamento BOP</b>					<b>739.232,74</b>	<b>35.818,95</b>	<b>775.051,69</b>	<b>6.620.360,66</b>

Bilancio di Previsione per l'Esercizio Finanziario: 2014

Mutui in Ammortamento

Nr. Ordine	Mutuo	Causale Mutuo	Tasso Interesse	Somma		Annualità di ammortamento		Residuo debito al 31/12/2014	Durata
				Mutuata		Capitale	Interessi		
<b>MCDP MUTUI CASSA DEPOSITI E PRESTITI</b>									
<b>005203 CASSA DEPOSITI E PRESTITI S.P.A.</b>									
4	00007	Nr. Posizione: 451812501 - FINANZIAMENTO ESERCIZIO DEL DIRITTO DI PRELAZIONE SU CESSIONE QUOTE ATVO SPA DA PARTE DI SOCI PRIVATI	**tv**	3.100.000,00		0,00	0,00	0,00	2009/2028
5	00008	Nr. Posizione: 308189500 - COSTRUZIONE LICEO SCIENTIFICO "P. ORSEOLO I" AL LIDO DI VENEZIA - 2° LOTTO	6,50	254.487,09		0,00	0,00	0,00	2008/2015
6	00009	Nr. Posizione: 308405900 - COSTRUZIONE 3° LOTTO ITC LUZZATTO A PORTOGRUARO	6,50	381.730,57		0,00	0,00	0,00	2008/2015
7	00010	Nr. Posizione: 308406000 - COSTRUZIONE 2° LOTTO ITC GRAMSCI DI MESTRE	6,50	127.243,53		0,00	0,00	0,00	2008/2015
8	00011	Nr. Posizione: 308790800 - COSTRUZIONE 2° LOTTO FUNZIONALE ITIS A S.DONA' DI PIAVE	6,50	406.415,84		0,00	0,00	0,00	2008/2015
9	00012	Nr. Posizione: 308791000 - COSTRUZIONE 2° LOTTO FUNZIONALE ITC LUZZATTO DI PORTOGRUARO	6,50	127.243,53		0,00	0,00	0,00	2008/2015
10	00013	Nr. Posizione: 308796600 - COSTRUZIONE 2° LOTTO CENTRO SCOLASTICO DISTRETTUALE DI DOLO	6,50	720.198,39		0,00	0,00	0,00	2008/2015
11	00014	Nr. Posizione: 308796900 - COSTRUZIONE 2° LOTTO FUNZIONALE L.S. "J. MORIN" DI MESTRE-GAZZERA	6,50	362.796,72		0,00	0,00	0,00	2008/2015
12	00015	Nr. Posizione: 308797100 - COSTRUZIONE CENTRO SERVIZI D.S. DI MESTRE-GAZZERA	6,50	358.597,69		0,00	0,00	0,00	2008/2015
13	00016	Nr. Posizione: 309043400 - COSTRUZIONE PALESTRA LICEO SCIENTIFICO "P. VERONESE" DI CHIOGGIA	6,50	91.286,45		0,00	0,00	0,00	2008/2015
14	00017	Nr. Posizione: 309657400 - COSTRUZIONE 4° LOTTO FUNZIONALE DEL CENTRO SCOLASTICO DISTRETTUALE DI MIRANO	6,50	455.531,84		0,00	0,00	0,00	2008/2015
15	00018	Nr. Posizione: 309657600 - COSTRUZIONE 3° LOTTO FUNZIONALE ITIS DA VINCI DI PORTOGRUARO	6,50	339.740,22		0,00	0,00	0,00	2008/2015
16	00019	Nr. Posizione: 310370700 - COSTRUZIONE 1° LOTTO IST. TECNICO GEOMETRI A SAN DONA' DI PIAVE	6,50	321.249,50	40.017,81	7.690,41	47.708,22	88.140,53	2008/2016
17	00037	Nr. Posizione: 425795500 - LAVORI RIFACIMENTO IMPIANTO RISCALDAMENTO I.T. MASSARI - 2° LOTTO	6,50	42.876,93		0,00	0,00	0,00	2008/2014

Bilancio di Previsione per l'Esercizio Finanziario: 2014

Mutui in Ammortamento

Nr. Ordine	Mutuo	Causale Mutuo	Tasso Interesse	Somma		Annualità di ammortamento		Residuo debito al 31/12/2014	Durata
				Mutuata	Interesse	Capitale	Interessi		
<b>MCDP MUTUI CASSA DEPOSITI E PRESTITI</b>									
<b>005203 CASSA DEPOSITI E PRESTITI S.P.A.</b>									
18	00038	Nr. Posizione: 425795700 - LAVORI DI COSTRUZIONE NUOVA SALA GINNICA E RELATIVI SERVIZI NUOVO I.T. MESTRE	6,50	120.591,34	0,00	0,00	0,00	0,00	2008/2014
19	00039	Nr. Posizione: 427525000 - COSTRUZIONE NUOVA PALESTRA E LAVORI DI ADEGUAMENTO ALLE NORME IN TEMA DI ACCESSIBILITA' E SISTEMAZIONE AREE ESTERNE DI PERTINENZA DELL'I.T.C. "CESTARI" DI CHIOGGIA -	6,50	88.541,73	0,00	0,00	0,00	0,00	2008/2015
20	00040	Nr. Posizione: 427691000 - ADEGUAMENTO FUNZIONALE DELL'IPSA VOLTA PER IL TRASFERIMENTO DEL CENTRO AUDIOFONOLOGICO IN LOCALITA' GAZZERA - MESTRE (DIVERSO UTILIZZO)	6,50	206.597,38	0,00	0,00	0,00	0,00	2008/2015
21	00041	Nr. Posizione: 428133400 - MUTUO PER LAVORI DI INTERVENTI DI MANUTENZIONE STRAORDINARIA DA REALIZZARSI PRESSO LA SEDE DELL'ISTITUTO "RIGHI" DI CHIOGGIA DELIB. N.51820/V DEL 26.10.95	6,50	88.980,87	11.084,28	2.130,12	13.214,40	24.413,47	2008/2016
22	00042	Nr. Posizione: 428160700 - MUTUO PER OPERE DI MANUTENZIONE STRAORDINARIA DA REALIZZARSI PRESSO LA SEDE DELL'ITG MASSARI DI MESTRE	6,50	281.490,48	35.065,06	6.738,62	41.803,68	77.231,93	2008/2016
23	00043	Nr. Posizione: 430496900 - MUTUO PER LAVORI DI MANUTENZIONE STRAORDINARIA I.T.G. "MASSARI" DI VE - MESTRE 2° STRALCIO	6,50	225.518,78	0,00	0,00	0,00	0,00	2008/2017
24	00044	Nr. Posizione: 431185600 - MUTUO PER OPERE DI STRAORDINARIA MANUTENZIONE IMMOBILE IN USO ALL'ITC "G.LUZZATO" DI PORTOGRUARO VE DELIB. PROT.35555/914 DEL 2/9/97	6,50	271.124,13	0,00	0,00	0,00	0,00	2008/2018
25	00045	Nr. Posizione: 431185700 - MUTUO PER OPERE DI STRAORDINARIA MANUTENZIONE IMMOBILE IN USO ALL'ITC "L.B.ALBERTI" DI SAN DONA' DI PIAVE VE DELIB. PROT. 35536/912 DEL 2/9/97	6,50	180.749,41	0,00	0,00	0,00	0,00	2008/2018
26	00046	Nr. Posizione: 431185900 - MUTUO PER OPERE DI STRAORDINARIA MANUTENZIONE IMMOBILE IN USO ALL'ITIS "L.DA VINCI" DI PORTOGRUARO VE DELIB. PROT. 35529/911 DEL 2/9/97	6,50	180.749,41	0,00	0,00	0,00	0,00	2008/2018
27	00047	Nr. Posizione: 431186001 - MUTUO PER OPERE DI COMPLETAMENTO ITC LAZZARI DI DOLO VE DELIB. 35550/913 DEL 2/9/97	3,52	981.758,10	0,00	0,00	0,00	0,00	2008/2020

Bilancio di Previsione per l'Esercizio Finanziario: 2014

Mutui in Ammortamento

Nr. Ordine	Mutuo	Causale Mutuo	Tasso Interesse	Somma		Annualità di ammortamento		Residuo debito al 31/12/2014	Durata
				Mutuata		Capitale	Interessi		
<b>MCDP MUTUI CASSA DEPOSITI E PRESTITI</b>									
<b>005203 CASSA DEPOSITI E PRESTITI S.P.A.</b>									
28	00049	Nr. Posizione: 436304600 - MUTUO PER MANUTENZIONE STRAORDINARIA ISTITUTI PROFESSIONALI EINAUDI E D'ALESSI DI PORTOGRUARO DEBERA 5911/17 DEL 25.01.2000 92%	5,75	198.542,35	14.934,28	6.959,64	21.893,92	109.783,65	2008/2020
29	00050	Nr. Posizione: 438008201 - MUTUO DI L. 3.000.000.000 LAVORI RIQUALIFICAZIONE FUNZIONALE E ADEGUAMENTO NORME DI SICUREZZA ITIS PACINOTTI	3,52	1.219.078,16	0,00	0,00	0,00	0,00	2008/2020
30	00051	Nr. Posizione: 438012000 - MUTUO DI L. 1.950.000.000 ADEGUAMENTO ALLE MISURE DI SICUREZZA STEFANINI DI MESTRE E MOZZONI DI VIA CICOGNARA	5,75	813.481,43	55.033,76	30.352,56	85.386,32	486.400,07	2008/2021
31	00052	Nr. Posizione: 438016300 - MUTUO DI L. 500.000.000 MANUTENZIONE STRAORDINARIA E ADEGUAMENTO ALLE MISURE DI SICUREZZA PONTI DI MIRANO P.E. 57353 25.10.2000	5,75	198.542,35	0,00	0,00	0,00	0,00	2008/2020
32	00053	Nr. Posizione: 438041600 - MUTUO DI L. 500.000.000 MANUTENZIONE STRAORDINARIA ISTITUTO D'ARTE DI MESTRE P.E. 57354 25.10.00	5,75	198.542,35	0,00	0,00	0,00	0,00	2008/2020
33	00054	Nr. Posizione: 439012700 - MUTUO DI L. 1.000.000.000 ADEGUAMENTO NORME DI SICUREZZA IST. D'ARTE DI MESTRE	5,50	415.060,43	28.174,97	14.723,51	42.898,48	246.473,28	2008/2021
34	00055	Nr. Posizione: 439012900 - MUTUO DI L. 1.000.000.000 ADEGUAMENTO NORME DI SICUREZZA PONTI DI MIRANO	5,50	415.060,43	28.174,97	14.723,51	42.898,48	246.473,28	2008/2021
35	00056	Nr. Posizione: 439097200 - MUTUO DI L. 2.700.000.000 MANUTENZIONE STRAORDINARIA ITIS VOLTERRA DI S. DONA' DI PIAVE	5,50	1.120.663,23	76.072,41	39.753,47	115.825,88	665.478,04	2008/2021
36	00057	Nr. Posizione: 439586800 - MUTUO DI L. 2.000.000.000 ADEGUAMENTO IMPIANTI TENOLOGICI EDIFICI SCOLASTICI	5,50	830.120,93	56.349,94	29.447,00	85.796,94	492.946,69	2008/2021
37	00058	Nr. Posizione: 440094200 - MUTUO DI L. 1.000.000.000 MANUTENZIONE STRAORDINARIA IPSIA CORNARO DI JESOLO	5,25	432.487,13	26.702,04	15.316,24	42.018,28	271.625,12	2008/2022
38	00059	Nr. Posizione: 441361701 - RISTRUTT. IST. TECNICO PACINOTTI MESTRE	3,72	2.652.410,49	131.958,83	71.513,93	203.472,76	1.823.144,63	2008/2025
39	00060	Nr. Posizione: 442424600 - COSTRUZIONE ISTITUTO MAGISTRALE STEFANINI	**tv**	1.162.028,00	77.468,54	4.466,17	81.934,71	619.748,22	2008/2022

Bilancio di Previsione per l'Esercizio Finanziario: 2014

Mutui in Ammortamento

Nr. Ordine	Mutuo	Causale Mutuo	Tasso Interesse	Somma Mutuata		Annualità di ammortamento		Residuo debito al 31/12/2014		Durata
				Mutuata	Interesse	Capitale	Interessi	Totale		

**MCDP** MUTUI CASSA DEPOSITI E PRESTITI

**005203** CASSA DEPOSITI E PRESTITI S.P.A.

40	00061	Nr. Posizione: 442441100 - MANUTENZIONE STRAORDINARIA IST. PROF. IPSIA MARCONI DI CAVARZERE	**tv**	193.671,35	12.911,42	744,36	13.655,78	103.291,41	2008/2022
41	00062	Nr. Posizione: 442441400 - MANUTENZIONE STRAORD. IMPIANTI TECNOLOGICI EDIFICI DI COMP. PROV.LE	**tv**	774.685,30	51.645,70	2.977,45	54.623,15	413.165,40	2008/2022
42	00063	Nr. Posizione: 442443500 - MANUTENZIONE STRAORDINARIA EDIFICI SCOLASTICI DISTRETTO S. DONA' DI PIAVE	**tv**	426.077,08	28.405,14	1.637,60	30.042,74	227.241,10	2008/2022
43	00064	Nr. Posizione: 443222400 - COSTRUZIONE IMMOBILE AD USO NUOVA SEDE PROVINCIALE - MESTRE - VIA HERMADA	4,67	3.430.777,76	195.619,04	111.180,00	306.799,04	2.233.449,16	2008/2023
44	00065	Nr. Posizione: 446990900 - MANUTENZIONE STRAORDINARIA IMPIANTI SPORTIVI PALESTRA EX SERIO DI PORTOGRUARO	3,79	231.646,24	11.496,89	6.374,31	17.871,20	159.538,00	2008/2025
45	00066	Nr. Posizione: 447303500 - RESTAURO CONSERVATIVO, RISANAMENTO, RIQUALIFICAZIONE FUNZIONALE ED ADEGUAMENTO NORMATIVO DI SICUREZZA DEL COMPLESSO DI PALAZZO CORNER SEDE DELLA PROVINCIA E DELLA PREFETTURA	**tv**	1.800.000,00	100.000,00	8.099,56	108.099,56	1.100.000,00	2008/2025
46	00067	Nr. Posizione: 447441400 - LAVORI DI REALIZZAZIONE NUOVE AULE PRESSO IL DISTRETTO SCOLASTICO DI MIRANO	**tv**	540.000,00	30.000,00	2.429,87	32.429,87	330.000,00	2008/2025
47	00068	Nr. Posizione: 447695600 - LAVORI DI AMPLIAMENTO E DI ADEGUAMENTO NORMATIVO DEL COMPLESSO SEDE DELL'ISTITUTO "M. BELLI" DI PORTOGRUARO	**tv**	1.620.000,00	90.000,00	6.753,60	96.753,60	990.000,00	2008/2025
48	00069	Nr. Posizione: 447924100 - MANUTENZIONE STRAORDINARIA ED AGGIORNAMENTO NORMATIVO DA ESEGUIRSI NEI COMPLESSI SCOLASTICI DI VENEZIA E MESTRE	**tv**	540.000,00	30.000,00	2.144,00	32.144,00	330.000,00	2008/2025
49	00070	Nr. Posizione: 449403500 - RISTRUTTURAZIONE E STRAORDINARIA MANUTENZIONE DEGLI IMMOBILI DI PROPRIETA' PROVINCIALE SITI IN VENEZIA CENTRO STORICO ED ISOLE	4,447	242.027,99	10.846,22	8.155,64	19.001,86	175.231,95	2008/2026
50	00071	Nr. Posizione: 450034600 - LAVORI DI RISTRUTTURAZIONE ED ADEGUAMENTO NORMATIVO DEGLI IMMOBILI DI PROPRIETA' PROVINCIALE, ADIBITI A SEDI SCOLASTICHE, SITI IN VENEZIA CENTRO STORICO ED ISOLE; ULTERIORI INTERVENTI PER L'ANNUALITA'	4,111	483.474,39	21.971,88	14.940,62	36.912,50	346.895,31	2008/2026

Bilancio di Previsione per l'Esercizio Finanziario: 2014

Mutui in Ammortamento

Nr. Ordine	Mutuo	Causale Mutuo	Tasso Interesse	Somma Mutuata	Annualità di ammortamento		Residuo debito al 31/12/2014	Durata
					Capitale	Interessi		
<b>MCDP MUTUI CASSA DEPOSITI E PRESTITI</b>								
<b>005203 CASSA DEPOSITI E PRESTITI S.P.A.</b>								
51	00072	Nr. Posizione: 450034700 - LAVORI DI MANUTENZIONE STRAORDINARIA ISTITUTI PRESSO IL DISTRETTO SCOLASTICO DI MIRANO	4,111	1.171.881,01	53.257,08	36.214,16	89.471,24	840.830,52 2008/2026
52	00073	Nr. Posizione: 450160200 - LAVORI DI MANUTENZIONE STRAORDINARIA, AMPLIAMENTO ED ADEGUAMENTO ALLE NORMATIVE DI SICUREZZA DELLE SCUOLE DI MESTRE - VENEZIA	4,117	761.972,23	34.619,88	23.584,68	58.204,56	546.808,04 2008/2026
53	00074	Nr. Posizione: 450165300 - REALIZZAZIONE DI OPERE DI SISTEMAZIONE ESTERNA E MANUTENZIONE SCUOLE, PRESSO IL DISTRETTO SCOLASTICO DI DOLO	4,117	290.090,95	13.180,16	8.978,94	22.159,10	208.175,65 2008/2026
54	00075	Nr. Posizione: 450286000 - REALIZZAZIONE DELLA NUOVA STRUTTURA DI ACCOGLIENZA PER LA RIQUALIFICAZIONE FUNZIONALE DEL BOSCO DEL PARAURO A MIRANO	4,177	918.820,82	41.642,82	28.895,64	70.538,46	660.439,80 2008/2026
55	00076	Nr. Posizione: 450861000 - LAVORI DI REALIZZAZIONE DI NUOVE AULE PRESSO IL DISTRETTO SCOLASTICO DI DOLO	5,034	800.000,00	32.269,14	31.651,44	63.920,58	604.451,34 2008/2027
56	00077	Nr. Posizione: 450861900 - LAVORI DI RESTAURO RECUPERO FUNZIONALE E ADEGUAMENTO ALLE VIGENTI NORMATIVE DI SICUREZZA DEL POLO NAUTICO DI VENEZIA, SEDE UNIFICATA "VENIER - CINI EX CONVENTO DI S. GIUSEPPE.	5,034	2.900.000,00	116.975,62	114.736,52	231.712,14	2.191.136,14 2008/2027
57	00078	Nr. Posizione: 450944000 - ACQUISTO DELL'IMMOBILE AD USO UFFICI DI VIA SANSOVINO A MESTRE	**tv**	4.500.000,00	194.400,00	21.388,65	215.788,65	3.435.750,00 2009/2028
58	00079	Nr. Posizione: 450950600 - REALIZZAZIONE DEI LAVORI DI UNA NUOVA PALESTRA A SERVIZIO DEL LICEO GINNASIO "R. FRANCHETTI" DI MESTRE VENEZIA E DELLA SUCCURSALE DELL'ISA	**tv**	600.000,00	30.000,00	2.279,01	32.279,01	390.000,00 2008/2027
59	00080	Nr. Posizione: 451035200 - REALIZZAZIONE DI INTERVENTI DI SISTEMAZIONE ESTERNA DEL COMPLESSO SCOLASTICO BISSUOLA IN VENEZIA-MESTRE, ANNO 2007	4,80	450.000,00	18.363,63	16.887,81	35.251,44	338.002,24 2008/2027
60	00081	Nr. Posizione: 451038800 - CONTRIBUTO STRUTTURE COMUNI IPSIA "E. MATTEI"	4,80	700.000,00	28.565,66	26.269,92	54.835,58	525.781,24 2008/2027
61	00082	Nr. Posizione: 451038900 - CONTRIBUTO AUDITORIUM "PELLICO"	4,80	262.000,00	10.691,72	9.832,46	20.524,18	196.792,39 2008/2027

Bilancio di Previsione per l'Esercizio Finanziario: 2014

Mutui in Ammortamento

Nr. Ordine	Mutuo	Causale Mutuo	Tasso Interesse	Somma		Annualità di ammortamento		Residuo debito al 31/12/2014	Durata
				Mutuata	Interesse	Capitale	Interessi		

**MCDP** MUTUI CASSA DEPOSITI E PRESTITI

**005203** CASSA DEPOSITI E PRESTITI S.P.A.

62	00083	Nr. Posizione: 451406200 - MANUTENZIONE STRAORDINARIA EDIFICI SCOLASTICI VARI DISTR. SCOLAST. DI MIRANO	4,698	700.000,00	28.709,41	25.652,41	54.361,82	524.413,15	2008/2027
63	00084	Nr. Posizione: 451795000 - LAVORI DI RESTAURO E RECUPERO FUNZIONALE ISTITUTO STATALE D'ARTE DI VENEZIA	4,737	200.000,00	7.812,52	7.771,12	15.583,64	158.168,99	2009/2028
64	00085	Nr. Posizione: 451801300 - LAVORI DI RESTAURO E STRAORDINARIA MANUTENZIONE EDIFICI SCOLASTICI DI VENEZIA	4,737	500.000,00	19.531,31	19.427,77	38.959,08	395.422,48	2009/2028
65	00086	Nr. Posizione: 452029600 - LAVORI DI MANUTENZIONE STRAORDINARIA E DI RISTRUTTURAZIONE DA REALIZZARSI NEI PLESSI IN USO AL LICEO XXV APRILE DI PORTOGRUARO	5,261	200.000,00	7.572,06	8.714,62	16.286,68	159.941,98	2009/2028
66	00087	Nr. Posizione: 452660200 - LAVORI DI MANUTENZIONE STRAORDINARIA E DI RISTRUTTURAZIONE ISTITUTI SCOLASTICI: ITIS "P. LEVI", ITGC "VIII MARZO" E DEL L.S. "E. MAJORANA" DEL DISTRETTO DI MIRANO	4,058	600.000,00	24.379,12	19.711,18	44.090,30	467.391,09	2009/2028
67	00088	Nr. Posizione: 308189000 - RICOSTRUZIONE PONTE SUL CANALE CONSORZ. 'FOSSON' LUNGO LA S.P. 60 S. STINO DI LIVENZA-BELFIORE - DELIBERAZIONE 6.2.80 N.1729	6,50	15.778,17	2.289,63	270,85	2.560,48	2.440,81	2008/2015
68	00089	Nr. Posizione: 308189100 - RETTIFICA S.P. 40 FAVARO VENETO-GAGGIO-QUARTO D'ALTINO LOC. CA' BARBIERO - DELIB. 1733/80	6,50	31.810,85	0,00	0,00	0,00	0,00	2008/2015
69	00090	Nr. Posizione: 308189200 - RICOSTRUZIONE PONTE CANALE CONSORZ. 'PARADA' LUNGO LA S.P. 57 PONTE GREPALDO-TORRE DI MOSTO-PRA' DI LEVADA - DELIB. 6.2.80N. 1730	6,50	25.448,68	0,00	0,00	0,00	0,00	2008/2015
70	00091	Nr. Posizione: 308189300 - RICOSTRUZIONE PONTE SUL CANALE CONSORZ. 'LUSORE' LUNGO LA S.P. 34 MIRANO- PIANIGA - DELIB. 6.2.80	6,50	10.942,93	1.587,97	187,85	1.775,82	1.692,80	2008/2015
71	00092	Nr. Posizione: 308189400 - RICOSTRUZIONE PONTE SUL CANALE CAVANELLA LUNGA E SISTEMAZIONE INCROCIO CONLA S.P. 68 PORTOGRUARO-CAVANELLA LUNGA IN LOCAL. SINDACALE - DELIB.1734/80	6,50	279.935,77	0,00	0,00	0,00	0,00	2008/2015



## Bilancio di Previsione per l'Esercizio Finanziario: 2014

Pag.9

## Mutui in Ammortamento

Nr. Ordine	Mutuo	Causale Mutuo	Tasso Interesse	Somma Mutuata	Annualità di ammortamento		Residuo debito al 31/12/2014	Durata
					Capitale	Interessi		
<b>MCDP MUTUI CASSA DEPOSITI E PRESTITI</b>								
<b>005203 CASSA DEPOSITI E PRESTITI S.P.A.</b>								
72	00093	Nr. Posizione: 308189600 - RICOSTRUZIONE PONTE CANALE CONSORZ. 'S. MARTINO' DETTO 'DEL MAROCCHINO' LUNGO LA S.P.57 PONTE CREPALDO-TORRE DI MOSTO-PRA'DI LEVADA - DELIB. 6.2.80N. 1731	6,50	20.613,44	2.991,29	353,87	3.345,16	3.188,83 2008/2015
73	00094	Nr. Posizione: 308405500 - COMPLETAMENTO IN TERRITORIO PROV.LE DELLA STRADA INTERREGIONALE PORTOGUARO-UDINE	6,50	313.019,09	0,00	0,00	0,00	0,00 2008/2015
74	00095	Nr. Posizione: 308405600 - COSTRUZIONE TRATTO DA PONTE CAPITELLO A CURVA ROSAN LUNGO LA S.P. N. 54 S. DONA' DI PIAVE-CAORLE	6,50	570.051,01	0,00	0,00	0,00	0,00 2008/2015
75	00096	Nr. Posizione: 308406100 - RICOSTRUZIONE PONTE APRIBILE SUL NAVIGLIO BRENTA IN LOC. CASELLO 12 A DOLOLUNGO LA S.P. N. 13 CASELLO 12-ANTICO ALVEO BRENTA	6,50	96.705,09	0,00	0,00	0,00	0,00 2008/2015
76	00097	Nr. Posizione: 308794200 - COSTRUZIONE STRADA DI COLLEGAMENTO PORTO DI CHIOGGIA CON LA S.S. 309 ROMEA	6,50	432.925,75	0,00	0,00	0,00	0,00 2008/2015
77	00098	Nr. Posizione: 308794300 - COSTRUZIONE CAVALCAVIA FERROVIARIO A DESE LUNGO LA S.P. N. 40	6,50	416.289,94	0,00	0,00	0,00	0,00 2008/2015
78	00099	Nr. Posizione: 308794600 - SISTEMAZIONE TRATTO STRETTI DI ERACLEA-TORRE DI MOSTO LUNGO LA S.P. N. 57 DELIB. 16.4.80 N. 6368	6,50	365.036,24	0,00	0,00	0,00	0,00 2008/2015
79	00100	Nr. Posizione: 308794800 - DEMOLIZIONE E RICOSTRUZIONE PONTE SUL LARGON IN LOCAL. S. GIORGIO DI LIVENZA LUNGO LA S.P. N. 42 JESOLANA	6,50	227.086,39	0,00	0,00	0,00	0,00 2008/2015
80	00101	Nr. Posizione: 308794900 - COSTRUZIONE LOTTO MORER DELLE ANIME-CASELLO AUTOSTRADA S. STINO DI LIVENZA LUNGO LA S.P. N. 61	6,50	386.894,16	0,00	0,00	0,00	0,00 2008/2015
81	00102	Nr. Posizione: 308796200 - RETIFICA S.P.40 IN LOC. 'LE CRETE'- DELIB.16.4.80N. 6372	6,50	252.596,22	0,00	0,00	0,00	0,00 2008/2015
82	00103	Nr. Posizione: 308796400 - COSTRUZIONE PONTE SUL BACCHIGLIONE BRENTA LUNGO LA S.P. REBOSOLA - DELIBER. 16.4.80 N. 6371	6,50	665.353,89	0,00	0,00	0,00	0,00 2008/2015

Bilancio di Previsione per l'Esercizio Finanziario: 2014 Pag.10

Mutui in Ammortamento

Nr. Ordine	Mutuo	Causale Mutuo	Tasso Interesse	Somma		Annualità di ammortamento		Residuo debito al 31/12/2014	Durata
				Mutuata	Interesse	Capitale	Interessi		
<b>MCDP MUTUI CASSA DEPOSITI E PRESTITI</b>									
<b>005203 CASSA DEPOSITI E PRESTITI S.P.A.</b>									
83	00104	Nr. Posizione: 309043401 - DIVERSO UTILIZZO MANUTENZIONE STRAORDINARIA FORNITURA E POSA DI CONGLOMERATO BITUMINOSO E SEGNALETICA ORRIZONTALE LUNGO LE SS PP	6,50	10.612,69	182,18	1.540,04	1.722,22	1.641,76	2008/2015
84	00105	Nr. Posizione: 310370600 - COSTRUZIONE RACCORDO TRA VIA PRATI E LA S.P. N. 29 MIRA-SPINEA - DELIBERAZ. 25.11.80 N. 18851	6,50	36.526,93	0,00	0,00	0,00	0,00	2008/2016
85	00106	Nr. Posizione: 310370601 - DIVERSO UTILIZZO MANUTENZIONE STRAORDINARIA FORNITURA E POSA DI CONGLOMERATO BITUMINOSO E SEGNALETICA ORRIZONTALE LUNGO LE SS PP	6,50	2.141,68	51,27	266,79	318,06	587,59	2008/2016
86	00123	Nr. Posizione: 425697900 - LAVORI DI RACCORDO S.P.N.3 CAVARZERE-PETTORAZZA-GRIMANI CON S.S. N. 516 IN LOCALITA' PIANTOLLE DI CAVARZERE - II° STRALCIO	6,50	699.430,12	0,00	0,00	0,00	0,00	2008/2014
87	00124	Nr. Posizione: 425697901 - LAVORI DEL NUOVO COLLEGAMENTO S.P. N. 3 "CAVARZERE-PETTORAZZA GRIMANI". RACCORDO CON LA S.S. N.516 IN LOCALITA' DI PIANTOLLE DI CAVARZERE	6,50	191.840,43	0,00	0,00	0,00	0,00	2008/2015
88	00125	Nr. Posizione: 425697902 - DEVOLUZIONE MANUTENZIONE STRAORDINARIA OPERE DI VIABILITA' PROVINCIALE PERCORSO CICLOPEDONALE NEL COMUNE DI PORTOGRUARO - ACCORPAMENTO POSIZIONE 441135400	6,50	14.749,94	124,09	2.532,13	2.656,22	0,00	2008/2014
89	00126	Nr. Posizione: 425697903 - DIVERSO UTILIZZO MANUTENZIONE SS. PP. - S.P. 22 STRADONA TRATTO PORTO MEANI SAMBRUSON	6,50	22.767,19	191,54	3.908,46	4.100,00	0,00	2008/2014
90	00127	Nr. Posizione: 425698100 - LAVORI SISTEMAZIONE S.P. N. 14 LIETTOLI-CAMPOLONGO-LOVA IN LOCALITA' BOJON	6,50	321.576,97	0,00	0,00	0,00	0,00	2008/2014
91	00128	Nr. Posizione: 425698300 - LAVORI ALLARGAMENTO S.P. N. 39 "MOGLIANESE" TRATTO CAPPELLA-SCORZE	6,50	288.481,37	0,00	0,00	0,00	0,00	2008/2014
92	00129	Nr. Posizione: 425698600 - LAVORI DI ADEGUAMENTO DELTRATTO TRA OLMO E MAERNE DELLA S.P. N. 38	6,50	133.990,40	0,00	0,00	0,00	0,00	2008/2014

Bilancio di Previsione per l'Esercizio Finanziario: 2014

Mutui in Ammortamento

Nr. Ordine	Mutuo	Causale Mutuo	Tasso Interesse	Somma Mutuata	Annualità di ammortamento		Residuo debito al 31/12/2014	Durata
					Capitale	Interessi		
					Totale			
<b>MCDP MUTUI CASSA DEPOSITI E PRESTITI</b>								
<b>005203 CASSA DEPOSITI E PRESTITI S.P.A.</b>								
93	00130	Nr. Posizione: 425795400 - LAVORI COMPLETAMENTO S.P.N. 18 CAMPONOGARA-CALCROCI - INNESTO S.P. N. 17	6,50	164.510,91	0,00	0,00	0,00	2008/2014
94	00131	Nr. Posizione: 425795401 - DIVERSO UTILIZZO MANUTENZIONE STRAORDINARIA FORNITURA E POSA DI CONGLOMERATO BITUMINOSO E SEGNALETICA ORRIZONTALE LUNGO LE SS PP	6,50	9.676,61	1.661,16	81,44	1.742,60	2008/2014
95	00132	Nr. Posizione: 425795600 - LAVORI DI CONSOLIDAMENTO S.P. N. 42 "IESOLANA" - TRATTO INNESTO S.P. N. 59	6,50	803.942,47	0,00	0,00	0,00	2008/2014
96	00133	Nr. Posizione: 425795800 - LAVORI DI MANUTENZIONE STRAORDINARIA STRADALE ZONA ADIGE-BRENTA	6,50	200.985,58	0,00	0,00	0,00	2008/2014
97	00134	Nr. Posizione: 427311500 - LAVORI LUNGO LA S.P. N.57"PONTE CREPALDO-STRETTI DI MOSTO" - RICOSTRUZIONW DEL PONTE GIREVOLE SUL CANALE BRIAN IN LOCALITA' STRETTI A CONFINE TRA I COMUNI DI ERACLEA E TORRE DI MOSTO	6,50	906.667,40	0,00	0,00	0,00	2008/2015
98	00135	Nr. Posizione: 427311700 - LAVORI LUNGO LA S.P. N.42"JESOLANAN". SISTEMAZIONE VIABILITA' DI COLLEGAMENTO DEL CAVALLINO - I° STRALCIO	6,50	115.557,86	0,00	0,00	0,00	2008/2015
99	00136	Nr. Posizione: 427311800 - ESECUZIONE IMPIANTI ILLUMINAZIONE LUNGO LE SS.PP. NN.43-42-74-90-4-87	6,50	86.431,67	0,00	0,00	0,00	2008/2015
100	00137	Nr. Posizione: 427311801 - DIVERSO UTILIZZO MANUTENZIONE STRAORDINARIA FORNITURA E POSA DI CONGLOMERATO BITUMINOSO E SEGNALETICA ORRIZONTALE LUNGO LE SS PP	6,50	8.012,85	1.162,77	137,55	1.300,32	2008/2015
101	00138	Nr. Posizione: 427311900 - LAVORI DI RICOSTRUZIONE PONTE SUL CANALE LUSORE IN LOCALITA' SCALTENIGO INCOMUNE DI MIRANO LUNGO LA S.P. N. 26	6,50	177.083,45	0,00	0,00	0,00	2008/2015
102	00139	Nr. Posizione: 427315600 - LAVORI DI SISTEMAZIONE S.P. N. 17 TRATTO TRA IL CONFINE DEL COMUNE DI FOS- SO' E IL PONTE SUL FIUME BRENTA - VIGONOVO	6,50	428.463,62	0,00	0,00	0,00	2008/2015

Bilancio di Previsione per l'Esercizio Finanziario: 2014

Mutui in Ammortamento

Nr. Ordine	Mutuo	Causale Mutuo	Tasso Interesse	Somma Mutuata	Annualità di ammortamento		Residuo debito al 31/12/2014	Durata	
					Capitale	Interessi			
					Totale				
<b>MCDP MUTUI CASSA DEPOSITI E PRESTITI</b>									
<b>005203 CASSA DEPOSITI E PRESTITI S.P.A.</b>									
103	00140	Nr. Posizione: 427315601 - DEVOLUZIONE MANUTENZIONE STRAORDINARIA OPERE DI VIABILITA' PROVINCIALE PERCORSO CICLOPEDONALE NEL COMUNE DI PORTOGRUARO - ACCORPAMENTO POSIZIONE 441135400	6,50	43.758,98	6.350,00	751,22	6.769,44	2008/2015	
104	00141	Nr. Posizione: 427315700 - LAVORI DI SISTEMAZIONE S.P. N. 12 "CASELLO 9 - PIOVE DI SACCO" NEL TRATTO COMPRESO TRA SAN DONA' E FOSSO	6,50	152.882,04	0,00	0,00	0,00	2008/2015	
105	00142	Nr. Posizione: 427315701 - DIVERSO UTILIZZO MANUTENZIONE STRAORDINARIA FORNITURA E POSA DI CONGLOMERATO BITUMINOSO E SEGNALETICA ORIZZONTALE LUNGO LE SS PP	6,50	18.298,63	2.655,38	314,12	2.969,50	2008/2015	
106	00143	Nr. Posizione: 427315800 - LAVORI DI SISTEMAZIONE S.P. N. 32 "MIRANESE" NEL TRATTO INCROCIO CON LA S.P.N. 26 ALLA COMUNALE VIA CHIESA IN LOC. CAMPOCROCE ESTESE LUNGO LA S.P. N. 26 SINO ALL'INCROCIO CON LA S.P. N. 81 -	6,50	885.417,39	0,00	0,00	0,00	2008/2015	
107	00144	Nr. Posizione: 427316000 - LAVORI ADEGUAMENTO S.P. N.30 "CALTANA". SISTEMAZIONE DEL TRATTO TRA BORBIAGO E MARANO - COMUNE DI MIRA -	6,50	295.139,11	0,00	0,00	0,00	2008/2015	
108	00145	Nr. Posizione: 427322400 - LAVORI DI MANUTENZIONE STRAORDINARIA SS.PP.	6,50	885.417,39	0,00	0,00	0,00	2008/2015	
109	00146	Nr. Posizione: 427895400 - MUTUO PER LAVORI LUNGO LA S.P. N. 17 "CAMPONOGARA - CALCROCI" ADEGUAMENTO TRATTO TRA FOSSO E VIGONOVO II STRALCIO	6,50	162.326,52	0,00	0,00	0,00	2008/2015	
110	00147	Nr. Posizione: 427895500 - MUTUO PER LAVORI LUNGO LA S.P. N. 40 "FAVARO-QUARTO D'ALTINO" ADEGUAMENTO TRATTO IN LOCALITA' DESE	6,50	147.569,57	0,00	0,00	0,00	2008/2015	
111	00148	Nr. Posizione: 427895600 - MUTUO PER LAVORI LUNGO LAS.P. N. 32 "MIRANESE" ADEGUAMENTO TRATTO TRA CAMPOCROCE E S. MARIA DI SALA	6,50	442.708,66	0,00	0,00	0,00	2008/2015	
112	00149	Nr. Posizione: 427895700 - MUTUO PER LAVORI LUNGO LA S.P. N. 32 "MIRANESE" ADEGUAMENTO TRATTO TRA S.P. N. 81 E LOC. CAMPOCROCE II LOTTO COMUNE DI MIRANO	6,50	179.022,53	0,00	0,00	0,00	2008/2015	

Bilancio di Previsione per l'Esercizio Finanziario: 2014

Mutui in Ammortamento

Nr. Ordine	Mutuo	Causale Mutuo	Tasso Interesse	Somma Mutuata	Annualità di ammortamento		Residuo debito al 31/12/2014	Durata
					Capitale	Interessi		
<b>MCDP MUTUI CASSA DEPOSITI E PRESTITI</b>								
<b>005203 CASSA DEPOSITI E PRESTITI S.P.A.</b>								
113	00150	Nr. Posizione: 427895701 - DIVERSO UTILIZZO MANUTENZIONE STRAORDINARIA FORNITURA E POSA DI CONGLOMERATO BITUMINOSO E SEGNALETICA ORRIZONTALE LUNGO LE SS PP	6,50	9.866,48	1.431,76	169,38	1.601,14	1.526,30 2008/2015
114	00151	Nr. Posizione: 427895800 - MUTUO PER LAVORI LUNGO LA S.P. N. 17 "CAMPOGARA - CALCROCI" ADEGUAMENTO TRATTO TRA POZZOLO E CAMPOGARA IN COMUNE DI CAMPOGARA	6,50	295.139,11	0,00	0,00	0,00	0,00 2008/2015
115	00152	Nr. Posizione: 427895900 - MUTUO PER LAVORI LUNGO LA S.P. N. 25 "S.MARIA DI SALA - FIESSO" ADEGUAMENTO TRATTO TRA PONTE SUL SERRAGLIO E S.S. N. 11 IN COMUNE DI FIESSO	6,50	206.597,38	0,00	0,00	0,00	0,00 2008/2015
116	00153	Nr. Posizione: 427896000 - MUTUO PER LAVORI LUNGO LA S.P. N. 30 "CALTANA" SISTEMAZIONE TRATTO TRA BORBIAGO E MARANO II STRALCIO	6,50	295.139,11	0,00	0,00	0,00	0,00 2008/2015
117	00154	Nr. Posizione: 427896300 - MUTUO PER LAVORI LUNGO LA S.P. N. 48 "MEOLO - FOSSALTA" ADEGUAMENTO TRATTO TRA LA S.P. N. 89 E LOC. LOSSON IN COMUNE DI MEOLO	6,50	590.278,24	0,00	0,00	0,00	0,00 2008/2015
118	00155	Nr. Posizione: 427896400 - MUTUO PER LAVORI LUNGO LA S.P. N. 67 "PORTOGRUARO - FOSSA CONTARINA" ADEGUAMENTO TRATTO TRA PORTOGRUARO E CONCORDIA	6,50	177.083,45	0,00	0,00	0,00	0,00 2008/2015
119	00156	Nr. Posizione: 428133401 - DIVERSO UTILIZZO MANUTENZIONE STRAORDINARIA FORNITURA E POSA DI CONGLOMERATO BITUMINOSO E SEGNALETICA ORRIZONTALE LUNGO LE SS PP	6,50	7.067,90	880,45	169,19	1.049,64	1.939,16 2008/2016
120	00157	Nr. Posizione: 428160701 - DIVERSO UTILIZZO MANUTENZIONE STRAORDINARIA FORNITURA E POSA DI CONGLOMERATO BITUMINOSO E SEGNALETICA ORRIZONTALE LUNGO LE SS PP	6,50	38.672,18	4.817,37	925,77	5.743,14	10.610,37 2008/2016
121	00158	Nr. Posizione: 428430600 - MUTUO PER LAVORI LUNGO LA S.P. N.4 - ADEGUAMENTO INCROCIO S.P. 87 IN LOC. CA' DOLFIN	6,50	159.364,16	19.851,87	3.815,03	23.666,90	43.724,44 2008/2016
122	00159	Nr. Posizione: 428851200 - MUTUO PER LAVORI LUNGO LA S.P. 75 - CONSOLIDAMENTO PONTE COLLEGAMENTO VILLANOVA DELLA CARTERA COMUNE DI S.MICHELE AL TAGLIAMENTO	6,50	160.081,33	19.941,22	3.832,18	23.773,40	43.921,13 2008/2016

Bilancio di Previsione per l'Esercizio Finanziario: 2014 Pag.14

Mutui in Ammortamento

Nr. Ordine	Mutuo	Causale Mutuo	Tasso Interesse	Somma		Annualità di ammortamento		Residuo debito al 31/12/2014	Durata
				Mutuata	Interesse	Capitale	Totale		
<b>MCDP MUTUI CASSA DEPOSITI E PRESTITI</b>									
<b>005203 CASSA DEPOSITI E PRESTITI S.P.A.</b>									
123	00160	Nr. Posizione: 429285900 - MUTUO PER LAVORI DI RICOSTRUZIONE DEL PONTE SUL FIUME BRENTA LUNGO LA S.P. N.14 LIETTOLI LOVA IN LOCALITA' BOJON	6,50	377.561,42	47.032,56	9.038,44	56.071,00	103.590,67	2008/2016
124	00161	Nr. Posizione: 429286000 - MUTUO PER LAVORI DI RICOSTRUZIONE DEL PONTE SUL NAVIGLIO BRENTA DETTO TORRESIN E DELLE RAMPE DI ACCESSO LUNGO LA S.P. N.21 STRA - PONTE ALTO A CAVALIERE DEL TERRITORIO DEI COMUNI DI STRA E VIGONOVO	6,50	313.759,41	39.084,78	7.511,10	46.595,88	86.085,51	2008/2016
125	00162	Nr. Posizione: 429696400 - MUTUO PER LAVORI LUNGO LA S.P. 43 ADEGUAMENTO TRATTO CAPOSILE - JESOLO	6,50	3.252.741,84	0,00	0,00	0,00	0,00	2008/2017
126	00163	Nr. Posizione: 430496901 - DIVERSO UTILIZZO MANUTENZIONE STRAORDINARIA FORNITURA E POSA DI CONGLOMERATO BITUMINOSO E SEGNALETICA ORRIZONTALE LUNGO LE SS PP	6,50	115.534,73	0,00	0,00	0,00	0,00	2008/2017
127	00164	Nr. Posizione: 430497100 - MUTUO PER LAVORI LUNGO LA S.P. 46 "JESOLO-CORTELLAZZO"	6,50	221.125,07	0,00	0,00	0,00	0,00	2008/2017
128	00165	Nr. Posizione: 430497101 - DIVERSO UTILIZZO MANUTENZIONE STRAORDINARIA FORNITURA E POSA DI CONGLOMERATO BITUMINOSO E SEGNALETICA ORRIZONTALE LUNGO LE SS PP	6,50	17.612,39	0,00	0,00	0,00	0,00	2008/2017
129	00166	Nr. Posizione: 432527800 - MANUTENZIONE STRAORDINARIA PONTE PRO.LE SUL MARZENEGO S.P. 38 "MESTRINA"	4,85	514.827,33	0,00	0,00	0,00	0,00	2008/2018
130	00167	Nr. Posizione: 432528300 - MUTUO PER LAVORI DI SISTEMAZIONE E RIFACIMENTO MASSICCIA STRADALE SP 42 "JESOLANA"	5,25	625.956,79	0,00	0,00	0,00	0,00	2008/2018
131	00168	Nr. Posizione: 432531800 - MANUTENZIONE STRAORDINARIA PONTE PROVINCIALE S.P. 76 "GRUARO" ADEGUAMENTO PONTE SUL VERSIOLA	4,85	153.310,65	0,00	0,00	0,00	0,00	2008/2018
132	00169	Nr. Posizione: 432531801 - DEVOLUZIONE SS.PP. 11 12 93/PD REALIZZAZIONE PERCORSO CICLABILE VEDI ACCORPAMENTO POSIZ. 442036300	4,85	18.298,44	1.725,27	440,85	2.166,12	7.790,63	2008/2018
133	00170	Nr. Posizione: 432532500 - MANUTENZIONE STRAORDINARIA OPERE DI VIABILITA' PROVINCIALI SP 7 REBOSOLA: PONTE E STRADE LOC. CA' BIANCA CHIOGGIA	4,85	156.183,51	0,00	0,00	0,00	0,00	2008/2018

## Bilancio di Previsione per l'Esercizio Finanziario: 2014

## Mutui in Ammortamento

Nr. Ordine	Mutuo	Causale Mutuo	Tasso Interesse	Somma Mutuata	Annualità di ammortamento		Residuo debito al 31/12/2014	Durata
					Capitale	Interessi		
<b>MCDP MUTUI CASSA DEPOSITI E PRESTITI</b>								
<b>005203 CASSA DEPOSITI E PRESTITI S.P.A.</b>								
134	00171	Nr. Posizione: 432532501 - DEVOLUZIONE SS.PP. 11 12 93/PD REALIZZAZIONE PERCORSO CICLABILE VEDI ACCORPAMENTO POSIZ. 442036300	4,85	15.425,58	1.454,40	371,64	1.826,04	6.567,49 2008/2018
135	00172	Nr. Posizione: 432532700 - MANUTENZIONE STRAORDINARIA STRADE PROVINCIALI S.P. N.22 "STRADONA" TRATTO PORTO MENAI - SANBRUSON.	4,85	686.436,44	0,00	0,00	0,00	0,00 2008/2018
136	00173	Nr. Posizione: 432532800 - MANUTENZIONE STRAORDINARIA STRADE PROVINCIALI N. 38 MESTRINA - ADEG.SICUREZZA TRATTO NOALE MASSANZAGO.	4,85	343.218,22	0,00	0,00	0,00	0,00 2008/2018
137	00174	Nr. Posizione: 432787600 - MANUTENZIONE STRAORDINARIA STRADE PROV.LI N.16 CAMPAGNA LUPIA LUGO; TRATTO VIA MARCONI PONTE IN LUGO	4,85	915.891,21	0,00	0,00	0,00	0,00 2008/2019
138	00175	Nr. Posizione: 433162800 - MUTUO DI L. 1.525.000.000 DI CUI L. 525.000.000 A CARICO DEL COMUNE DI FOSSO' E L. 1.000.000.000 A CARICO DELLA PROVINCIA DI VENEZIA. S.P.12 "CASELLO 9 - PIOVE DI SACCO". ADEGUAMENTO TRATTO TRA FOSSO'	4,60	363.661,62	0,00	0,00	0,00	0,00 2008/2019
139	00176	Nr. Posizione: 434469102 - MUTUO DI L. 3.000.000.000 DI CUI L. 2.000.000.000 A CARICO PROVINCIA DI VENEZIA. LAVORI LUNGO LE S.P. 11 - 12 - 14. ADEGUAMENTO E REALIZZAZIONE DI UNA PISTA CICLABILE.	4,60	727.323,20	0,00	0,00	0,00	0,00 2008/2019
140	00177	Nr. Posizione: 434469500 - MUTUO DI L. 850.000.000.- DI CUI 500.000.000 A CARICO PROVINCIA DI VENEZIA E 350.000.000 A CARICO COMUNE DI MARCON PER LAVORI SULLA SP.40 "FAVARO-GAGGIO-QUARTO D'ALTINO". ADEGUAMENTO TRATTO IN LOCALITA	4,85	183.178,23	0,00	0,00	0,00	0,00 2008/2019
141	00178	Nr. Posizione: 434469700 - MANUTENZIONE STRAORDINARIA LUNGO LA SP. 32 MIRANESE NEL TRATTO IN LOCALIT. FOSSA (1.200.000.000 DI CUI 200.000.000 A CARICO DEL COMUNE DI SPINEA)	5,75	397.084,75	28.724,54	13.386,16	42.110,70	211.157,54 2008/2020
142	00179	Nr. Posizione: 434471700 - MUTUO DI L. 1.000.000.000 S.P.18 "CAMPOGARA-CALCROCI" - ADEGUAMENTO TRATTO TRA CALCROCI E LA S.S. 309 "ROMEA".	4,60	363.661,62	0,00	0,00	0,00	0,00 2008/2019

Bilancio di Previsione per l'Esercizio Finanziario: 2014 Pag.16

Mutui in Ammortamento

Nr. Ordine	Mutuo	Causale Mutuo	Tasso Interesse	Somma		Annualità di ammortamento		Residuo debito al 31/12/2014	Durata
				Mutuata	Interesse	Capitale	Totale		
<b>MCDP MUTUI CASSA DEPOSITI E PRESTITI</b>									
<b>005203 CASSA DEPOSITI E PRESTITI S.P.A.</b>									
143	00181	Nr. Posizione: 436344700 - SP 44 MUSILE DI PIAVE CAPOSILE SISTEMAZIONE INTERSEZIONE CON LA SS 14 A MUSILE DI PIAVE	5,75	595.627,12	44.802,85	20.878,93	65.681,78	329.351,03	2008/2020
144	00182	Nr. Posizione: 436370500 - COSTRUZIONE DI UNA STRADA DI COLLEGAMENTO TRA LA SP 22 "ORIANO SAMBRUSON" E LA SS 309 ROMEA	5,75	1.191.254,28	0,00	0,00	0,00	0,00	2008/2020
145	00183	Nr. Posizione: 437321400 - INTERVENTI DI SICUREZZA LUNGO LE STRADE DELLA PROVINCIA DI VENEZIA AREA NORD E AREA SUD, LAVORI DI INSTALLAZIONE SICURVIA	5,75	794.169,51	0,00	0,00	0,00	0,00	2008/2020
146	00184	Nr. Posizione: 440181500 - MUTUO DI I. 945.000,000 PER REALIZZAZIONE DI UNA PISTA CICLABILE LNGO LA SP 70 A PORTOGRUARO	5,25	408.700,34	25.233,42	14.473,86	39.707,28	256.685,75	2008/2022
147	00185	Nr. Posizione: 440750300 - MANUTENZ. STRAORD. STRADE PROVINCIALI TRIENNIO 2001 2003	5,25	1.729.948,55	106.808,12	61.265,02	168.073,14	1.086.500,65	2008/2022
148	00186	Nr. Posizione: 441172900 - PISTA CICLABILE CA' BALLARIN PUNTA SABBIONI S.P.42 JESOLANA	5,50	1.302.996,18	80.061,01	48.634,41	128.695,42	823.944,95	2008/2022
149	00187	Nr. Posizione: 441860700 - S.P. 54 SAN DONA' - CAORLE	**tv**	484.179,00	32.278,60	1.860,90	34.139,50	258.228,80	2008/2022
150	00188	Nr. Posizione: 441860800 - S.P. 59 SAN STINO CAORLE	**tv**	290.507,20	19.367,16	1.116,55	20.483,71	154.937,08	2008/2022
151	00189	Nr. Posizione: 441860900 - POSA SICURVIA	**tv**	387.342,70	25.822,86	1.488,72	27.311,58	206.582,68	2008/2022
152	00190	Nr. Posizione: 441862200 - IMPIANTI SEMAFORICI	**tv**	237.042,49	15.802,82	911,05	16.713,87	126.422,75	2008/2022
153	00191	Nr. Posizione: 441862400 - S.P. 42 JESOLANA	**tv**	387.342,70	25.822,86	1.488,72	27.311,58	206.582,68	2008/2022
154	00192	Nr. Posizione: 442409600 - S.P. 13 INCROCIO STRADA COMUNALE CAMPONOGARA	**tv**	70.080,11	4.407,02	254,07	4.661,09	35.256,24	2008/2022
155	00193	Nr. Posizione: 442426500 - MANUTENZIONE STRAORD. PONTE PROV.LE SS.PP. 38 53 85 87	**tv**	774.685,30	51.645,70	2.977,45	54.623,15	413.165,40	2008/2022
156	00194	Nr. Posizione: 442432100 - MANUTENZIONE STRAORD. STRADE PROV.LI - S.P. 16 CAMPANIA LUPIA LUGA	**tv**	104.796,43	6.986,42	402,78	7.389,20	55.891,49	2008/2022
157	00195	Nr. Posizione: 442432600 - MARCIAPIEDE E PISTA CICLABILE S.P. 26	**tv**	193.671,70	12.911,46	744,36	13.655,82	103.291,48	2008/2022
158	00196	Nr. Posizione: 442443300 - MANUTENZIONE STRAORDINARIA S.P. 30 NEL CENTRO DI MARANO	**tv**	271.139,83	18.076,00	1.042,11	19.118,11	144.607,83	2008/2022



## Bilancio di Previsione per l'Esercizio Finanziario: 2014

Pag.17

## Mutui in Ammortamento

Nr. Ordine	Mutuo	Causale Mutuo	Tasso Interesse	Somma Mutuata	Annualità di ammortamento		Residuo debito al 31/12/2014	Durata
					Capitale	Interessi		
<b>MCDP MUTUI CASSA DEPOSITI E PRESTITI</b>								
<b>005203 CASSA DEPOSITI E PRESTITI S.P.A.</b>								
159	00197	Nr. Posizione: 442787400 - S.P. 70 DA VIA CASA S. GIACOMO ALLA S.P. 68	**tv**	1.652.662,08	103.291,38	6.941,87	110.233,25	929.622,42 2008/2023
160	00198	Nr. Posizione: 442901200 - S.P. 87 ROMEA CAVARZERE	**tv**	543.736,00	33.983,50	2.283,92	36.267,42	305.851,50 2008/2023
161	00199	Nr. Posizione: 442908200 - MANUTENZ. STRADE PROV.LI	**tv**	1.652.662,08	103.291,38	6.941,87	110.233,25	929.622,42 2008/2023
162	00200	Nr. Posizione: 443028700 - S.P. 22 E 309 ROMEA IN COMUNE DI MIRA - 1° LOTTO	**tv**	288.000,00	18.000,00	1.209,72	19.209,72	162.000,00 2008/2023
163	00201	Nr. Posizione: 443028701 - COLLEG. S.P. 22 - S.S. 309 ROMEA IN COMUNE DI MIRA - ESPROPRI	**tv**	306.000,00	18.000,00	1.333,82	19.333,82	180.000,00 2008/2024
164	00202	Nr. Posizione: 443028800 - S.P. 12 TRATTO TRA VIA IV NOVEMBRE E FOSSO' CENTRO	**tv**	261.120,76	16.320,06	1.096,81	17.416,87	146.880,34 2008/2023
165	00203	Nr. Posizione: 443028900 - S.P. 9 TRA ARZERONE E S.S. 309 ROMEA ZONA IND. CHIOGGIA	**tv**	826.331,96	51.645,76	3.470,94	55.116,70	464.811,64 2008/2023
166	00204	Nr. Posizione: 443029000 - S.P. 23 MALCONTENTA	**tv**	908.834,46	56.802,16	3.817,48	60.619,64	511.219,34 2008/2023
167	00205	Nr. Posizione: 443043600 - S.P. 42 TRATTO CAVALLINO PUNTA SABBIONI	**tv**	1.032.914,83	64.557,18	4.338,67	68.895,85	581.014,57 2008/2023
168	00206	Nr. Posizione: 443222401 - DEVOLUZIONE S.P. 38 MESTRINA COLLEGAMENTO TRATTO MAERNE MARTELLAGO	4,67	346.543,21	19.759,49	11.230,31	30.989,80	225.600,93 2008/2023
169	00207	Nr. Posizione: 443222402 - DEVOLUZIONE COSTRUZIONE IMPIANTO ILLUMINAZIONE PUBBLICA LUNGO LA SS.PP. 3 E 37	4,67	147.280,88	7.732,15	4.394,55	12.126,70	88.280,53 2008/2023
170	00208	Nr. Posizione: 443332600 - IMPIANTI SEMAFORICI E DI ILLUMINAZIONE NELLA S.P. 83	**tv**	80.000,00	5.000,00	336,03	5.336,03	45.000,00 2008/2023
171	00209	Nr. Posizione: 443332801 - ELIMINAZIONE PASSAGGI A LIVELLO LINEA VE-TS	3,72	1.863.347,26	92.702,51	50.239,33	142.941,84	1.280.778,98 2008/2025
172	00210	Nr. Posizione: 443332900 - MANUTENZIONE S.P. 17 DA FOSSO' CENTRO A VIGONOVO	4,57	590.139,58	30.950,62	19.352,92	50.303,54	400.177,16 2008/2024
173	00211	Nr. Posizione: 443973100 - BRETELLA DI COLLEGAMENTO CASELLO DI NOVENTA CON SS 14	**tv**	288.000,00	18.000,00	1.209,72	19.209,72	162.000,00 2008/2023
174	00212	Nr. Posizione: 443973101 - BRETELLA COLLEG. A4 S.S.14 LOC. CALVECCHIA S. DONA' DI P. - ESPROPRI	**tv**	306.000,00	18.000,00	1.333,82	19.333,82	180.000,00 2008/2024
175	00213	Nr. Posizione: 445162400 - MANUTENZIONE STRAORDINARIA SS. PP. ANNO 2004 ZONE 1 2 3	**tv**	1.700.000,00	100.000,00	7.410,11	107.410,11	1.000.000,00 2008/2024

Bilancio di Previsione per l'Esercizio Finanziario: 2014

Mutui in Ammortamento

Nr. Ordine	Mutuo	Causale Mutuo	Tasso Interesse	Somma Mutuata	Annualità di ammortamento		Residuo debito al 31/12/2014	Durata
					Capitale	Interessi		
<b>MCDP MUTUI CASSA DEPOSITI E PRESTITI</b>								
<b>005203 CASSA DEPOSITI E PRESTITI S.P.A.</b>								
176	00214	Nr. Posizione: 445370300 - ADEGUAMENTO E MESSA IN SICUREZZA DELLA VIABILITA' LUNGO LA S.P. 42 JESOLANA NEL TRATTO TRA CA' DI VALLE E CAVALLINO	**tv**	660.677,69	38.863,40	2.879,82	41.743,22	388.633,89 2008/2024
177	00215	Nr. Posizione: 445375800 - PERCORSO CICLABILE LUNGO LA S.P. 14 TRA S. ANGELO E CAMPOLONGO	**tv**	1.201.511,52	70.677,16	5.237,25	75.914,41	706.771,40 2008/2024
178	00216	Nr. Posizione: 445376100 - ADEGUAMENTO E MESSA IN SICUREZZA DELLA VIABILITA' LUNGO LA S.P. 52 REALIZZ. PIAZZOLE DI SOSTA PER FERME BUS	**tv**	498.723,76	29.336,70	2.173,88	31.510,58	293.366,86 2008/2024
179	00217	Nr. Posizione: 445658100 - COSTRUZIONE NUOVA STRADA DI COLLEG. TRA LA S.S. 11 IN LOC. CASELLO 9 E LA S.P. 28 IN LOC. ARINO	**tv**	263.393,04	15.493,70	1.148,10	16.641,80	154.937,14 2008/2024
180	00218	Nr. Posizione: 447425000 - MANUTENZIONE STRAORDINARIA - RIFACIMENTO PAVIMENTAZIONE ZONA 3^ "SILE-LIVENZA" ANNO 2005	**tv**	336.600,00	18.700,00	1.514,62	20.214,62	205.700,00 2008/2025
181	00219	Nr. Posizione: 447426700 - MANUTENZIONE STRAORDINARIA - RIFACIMENTO PAVIMENTAZIONE ZONA 4^ "LIVENZA-TAGLIAMENTO" ANNO 2005	**tv**	245.950,66	13.663,92	1.106,72	14.770,64	150.303,22 2008/2025
182	00220	Nr. Posizione: 447426900 - MANUTENZIONE STRAORDINARIA - RIFACIMENTO PAVIMENTAZIONE ZONA 2^ "BRENTA-SILE" ANNO 2005	**tv**	336.600,00	18.700,00	1.514,62	20.214,62	205.700,00 2008/2025
183	00221	Nr. Posizione: 447427400 - MANUTENZIONE STRAORDINARIA - RIFACIMENTO PAVIMENTAZIONE ZONA 1^ "ADIGE-BRENTA" ANNO 2005	**tv**	245.950,66	13.663,92	1.106,72	14.770,64	150.303,22 2008/2025
184	00222	Nr. Posizione: 447441200 - S.P. 44 RIQUALIFICAZIONE DELL'INCROCIO POLO INTERSEZIONE VIA MARTIRI E VIA ARGINE SAN MARCO	**tv**	150.492,60	8.360,70	677,18	9.037,88	91.967,70 2008/2025
185	00223	Nr. Posizione: 447442400 - REALIZZAZIONE 1° STRALCIO FUNZIONALE DEL SECONDO TRATTO DELLA PISTA CICLO-PEDONALE LUNGO IL FIUME SILE - TRATTO QUARTO D'ALTINO PORTEGRANDI	**tv**	232.406,08	12.911,46	1.045,77	13.957,23	142.025,86 2008/2025

## Bilancio di Previsione per l'Esercizio Finanziario: 2014

Pag.19

## Mutui in Ammortamento

Nr. Ordine	Mutuo	Causale Mutuo	Tasso Interesse	Somma Mutuata	Annualità di ammortamento		Residuo debito al 31/12/2014	Durata
					Capitale	Interessi		
<b>MCDP MUTUI CASSA DEPOSITI E PRESTITI</b>								
<b>005203 CASSA DEPOSITI E PRESTITI S.P.A.</b>								
186	00224	Nr. Posizione: 447924000 - LAVORI DI MANUTENZIONE STRAORDINARIA - INTERVENTI SULLA SEGNALETICA ORIZZONTALE ZONA 4^ "LIVENZA TAGLIAMENTO"	**tv**	63.000,00	3.500,00	250,13	3.750,13	38.500,00 2008/2025
187	00225	Nr. Posizione: 447948000 - LAVORI DI MANUTENZIONE STRAORDINARIA - INTERVENTI SULLA SEGNALETICA ORIZZONTALE ZONA 3^ "SILE-LIVENZA"	**tv**	63.000,00	3.500,00	250,13	3.750,13	38.500,00 2008/2025
188	00226	Nr. Posizione: 447953300 - LAVORI DI MANUTENZIONE STRAORDINARIA - INTERVENTI SULLA SEGNALETICA ORIZZONTALE ZONA 1^ "ADIGE-BRENTA"	**tv**	63.000,00	3.500,00	250,13	3.750,13	38.500,00 2008/2025
189	00227	Nr. Posizione: 447953400 - LAVORI DI MANUTENZIONE STRAORDINARIA - INTERVENTI SULLA SEGNALETICA ORIZZONTALE ZONA 2^ "BRENTA-SILE"	**tv**	63.000,00	3.500,00	250,13	3.750,13	38.500,00 2008/2025
190	00228	Nr. Posizione: 448514501 - INTERVENTO DI ADEGUAMENTO DELLA S.P. 17 "PROZZOLO - VIGONOVO" TRATTO COMPRESO TRA IL PONTE SUL BRENTA E IL CENTRO DI VIGONOVO	3,55	231.146,83	0,00	0,00	0,00	0,00 2008/2020
191	00229	Nr. Posizione: 448904600 - REALIZZAZIONE DEI LAVORI DI RIABILITAZIONE ED ADEGUAMENTO SUL FIUME PIAVE S.P. 42 "JESOLANA" - MAGGIORI LAVORI	**tv**	475.000,00	25.000,00	2.009,84	27.009,84	300.000,00 2008/2026
192	00230	Nr. Posizione: 448957200 - RIPRISTINO S.P. 72 NEL CENTRO DI VILLANOVA DI FOSSALTA DI PORTOGRUARO	4,062	499.298,46	22.736,85	15.227,67	37.964,52	357.771,51 2008/2026
193	00231	Nr. Posizione: 449364701 - REALIZZAZIONE PISTA CICLABILE LUNGO LA S.P. 17 VIA PAVA - CARICO PROVINCIA	4,41	717.653,02	32.210,91	23.960,69	56.171,60	519.080,29 2008/2026
194	00232	Nr. Posizione: 449403100 - LAVORI PROLUNGAMENTO DEL PERCORSO CICLABILE SULLA S.P. 35 TRA VIA BELFIORE E VIA FRUSTA	4,447	1.152.175,22	51.633,45	38.824,95	90.458,40	834.192,43 2008/2026
195	00233	Nr. Posizione: 449403300 - LAVORI DI RICALIBRATURA DELLA PISTA CICLABILE NEL COMUNE DI MIRANO LUNGO VIA PARAURO	**tv**	1.709.608,86	89.979,42	7.082,57	97.061,99	1.079.752,92 2008/2026
196	00234	Nr. Posizione: 449698900 - REALIZZAZIONE DEL III° STRALCIO DELLA PISTA CICLABILE LUNGO LA S.P. 83 IN COMUNE DI NOVENTA DI PIAVE	4,104	454.454,38	20.659,01	14.017,53	34.676,54	326.011,25 2008/2026

Bilancio di Previsione per l'Esercizio Finanziario: 2014 Pag.20

Mutui in Ammortamento

Nr. Ordine	Mutuo	Causale Mutuo	Tasso Interesse	Somma		Annualità di ammortamento		Residuo debito al 31/12/2014	Durata
				Mutuata	Interesse	Capitale	Totale		
<b>MCDP MUTUI CASSA DEPOSITI E PRESTITI</b>									
<b>005203 CASSA DEPOSITI E PRESTITI S.P.A.</b>									
197	00235	Nr. Posizione: 449699000 - REALIZZAZIONE PISTA CICLABILE LUNGO LA S.P. 22 VIA RISORGIMENTO I° STRALCIO NEL TRATTO COMPRESO TRA VIA VALMARANA ED IL FORTE POERIO IN COMUNE DI MIRA	4,104	249.687,87	11.350,55	7.701,55	19.052,10	179.118,18	2008/2026
198	00236	Nr. Posizione: 450287900 - REALIZZAZIONE DI PERCORSO CICLOPEDONALE IN COMUNE DI CAMPAGNA LUPIA - 1° LOTTO	4,177	599.680,50	27.178,74	18.859,10	46.037,84	431.044,72	2008/2026
199	00237	Nr. Posizione: 450363500 - REALIZZAZIONE DEI LAVORI SULLA S.P. 17: ADEGUAMENTO DEL TRATTO TRA VIA CASTELLARO ED I CONFINI DEL COMUNE DI FOSSO' E CAMPOGARA	4,177	621.200,25	28.154,06	19.535,88	47.689,94	446.512,93	2008/2026
200	00238	Nr. Posizione: 450857000 - MANUTENZIONE STRAORDINARIA INTERVENTI SULLA PAVIMENTAZIONE ZONA 4ª "PORTOGRUARESE" SS.PP. 42 - 59 - 68 E VARIE - ANNO 2007	5,034	200.000,00	8.067,29	7.912,85	15.980,14	151.112,82	2008/2027
201	00239	Nr. Posizione: 450857100 - MANUTENZIONE STRAORDINARIA INTERVENTI SULLA PAVIMENTAZIONE ZONA 3ª "SANDONATESE" STRADE PROVINCIALI VARIE - ANNO 2007	5,034	200.000,00	8.067,29	7.912,85	15.980,14	151.112,82	2008/2027
202	00240	Nr. Posizione: 450860500 - S.P. 14 "LIETTOLI - CAMPOLONGO MAGGIORE" E S.P. 40 "DEI VIVAI" ADEGUAMENTO E REALIZZAZIONE DI PERCORSO CICLABILE DAL CENTRO DI CAMPOLONGO MAGGIORE AL CENTRO DI SANT'ANGELO DI PIOVE DI SACCO. OPERE DI	5,034	200.000,00	8.067,29	7.912,85	15.980,14	151.112,82	2008/2027
203	00241	Nr. Posizione: 450860600 - MANUTENZIONE STRAORDINARIA INTERVENTI SULLA PAVIMENTAZIONE ZONA 2ª "BRENTA - SILE" SS.PP. 84 - 38 - 39 E VARIE - ANNO 2007	5,034	288.000,00	11.616,89	11.394,53	23.011,42	217.602,48	2008/2027
204	00242	Nr. Posizione: 450860700 - MANUTENZIONE STRAORDINARIA INTERVENTI SULLA PAVIMENTAZIONE ZONA 1ª "ADIGE - BRENTA" SS.PP. 2 - 5 - 11 - 12 - 17 E VARIE - ANNO 2007	5,034	300.000,00	12.100,93	11.869,29	23.970,22	226.669,23	2008/2027
205	00243	Nr. Posizione: 450860900 - S.P. 92 INTERVENTI DI ELIMINAZIONE DEI PASSAGGI A LIVELLO LUNGO LA LINEA FF.SS. "VENEZIA - TRIESTE" IN COMUNE DI FOSSALTA DI PORTOGRUARO PERIZIA SUPLETIVA E DI VARIANTE	5,034	300.000,00	12.100,93	11.869,29	23.970,22	226.669,23	2008/2027

Bilancio di Previsione per l'Esercizio Finanziario: 2014

Mutui in Ammortamento

Nr. Ordine	Mutuo	Causale Mutuo	Tasso Interesse	Somma		Annualità di ammortamento		Residuo debito al 31/12/2014	Durata
				Mutuata	Interesse	Capitale	Interessi		
<b>MCDP MUTUI CASSA DEPOSITI E PRESTITI</b>									
<b>005203 CASSA DEPOSITI E PRESTITI S.P.A.</b>									
206	00244	Nr. Posizione: 451712000 - TRASFERIMENTO DI CAPITALE A FAVORE DEL COMUNE DI FOSSALTA DI PIAVE PER LA REALIZZAZIONE DEI LAVORI SULLA S.P. 49	4,669	258.229,00	10.127,55	9.876,91	20.004,46	203.917,27	2009/2028
207	00245	Nr. Posizione: 451712100 - TRASFERIMENTO DI CAPITALE A FAVORE REGIONE VENETO PER REALIZZAZIONE LAVORI SULLA S.P. 38 "ADEGUAMENTO TRATTO TRA IL PONTE SUL MARZENEGO E LA S.P. 245 A TRIVIGNANO	4,669	400.255,00	15.697,71	15.309,21	31.006,92	316.071,81	2009/2028
208	00246	Nr. Posizione: 451766800 - TRASFERIMENTO DI CAPITALE A FAVORE AUTOVIE VENETE SPA PER REALIZZAZIONE ROTATORIA IN VARIANTE ALL'INTERSEZIONE CANALIZZATA PREVISTA TRA LA COSTRUENDA BRETTELLA DI COLLEGAMENTO TRA AL S.P. 56 E LO SVINC	4,707	332.000,00	12.991,73	12.811,09	25.802,82	262.389,50	2009/2028
209	00247	Nr. Posizione: 451766900 - TRASFERIMENTO DI CAPITALE A FAVORE DI VENETO STRADE PER ESECUZIONE LAVORI S.P. 61 CIRCONVALAZIONE SAN STINO - REALIZZAZIONE NUOVA VIABILITA'	4,707	1.049.371,00	41.063,70	40.492,72	81.556,42	829.349,17	2009/2028
210	00248	Nr. Posizione: 451767000 - TRASFERIMENTO DI CAPITALE A FAVORE ANAS PER REALIZZAZIONE DELLA VARIANTE ALLA SS. 516 - III LOTTO - SUPERSTRADA DEI VIVAI, S.P. 12 PIOVE DI SACCO	4,707	1.549.371,00	60.629,56	59.786,54	120.416,10	1.224.514,09	2009/2028
211	00249	Nr. Posizione: 451791200 - TRASFERIMENTI DI CAPITALE A SOCIETA' DELLE AUTOSTRADE DI VENEZIA E PADOVA SPA PER LA REALIZZAZIONE DEGLI INTERVENTI DI MITIGAZIONE AMBIENTALE DELLA TANGENZIALE OVEST DI MESTRE	4,604	750.000,00	29.526,84	28.252,22	57.779,06	591.416,14	2009/2028
212	00250	Nr. Posizione: 451844100 - LAVORI S.P. 87 ROTATORIA ALL'INTERSEZIONE CON LE SS.PP. 7 E 87 IN COMUNE DI CONA	4,761	160.774,00	6.271,37	6.281,45	12.552,82	127.213,48	2009/2028
213	00251	Nr. Posizione: 428732100 - MUTUO PER LAVORI LUNGO LA S.P. 13 "ANTICO ALVEO DEL BRENTA" - ADEGUAMENTO PONTE DEI VASI DELIB. N.8668/IV DEL 28.3.96	6,50	192.097,59	0,00	0,00	0,00	0,00	2008/2016
214	00252	Nr. Posizione: 453102800 - TRASFERIMENTO CAPITALE ALLA SOCIETA' SISTEMI TERRITORIALI PER REALIZZAZIONE VARIANTE S.P. 14 "LIETTOLO-COMPOLONGO-LOVA CIRCONVALLAZIONE AL CENTRO DI BOJON	4,616	1.051.652,45	42.711,04	41.011,98	83.723,02	856.319,38	2010/2028

Bilancio di Previsione per l'Esercizio Finanziario: 2014

Mutui in Ammortamento

Nr. Ordine	Mutuo	Causale Mutuo	Tasso Interesse	Somma Mutuata	Annualità di ammortamento		Residuo debito al 31/12/2014	Durata	
					Capitale	Interessi			
<b>MCDP MUTUI CASSA DEPOSITI E PRESTITI</b>									
<b>005203 CASSA DEPOSITI E PRESTITI S.P.A.</b>									
215	00253	Nr. Posizione: 453060800 - TRASFERIMENTO CAPITALE ACCORDO DI PROGRAMMA PER INTERVENTI MITIGAZIONE AMBIENTALE TANGENZIALE OVEST MESTRE MESSA IN SICUREZZA S.P. 81 SPINEA-MARCGHERA TRATTO ROTATORIA SS 309 E CASELLO BORBIAGO	4,616	1.250.000,00	50.766,58	48.747,06	99.513,64	1.017.826,02	2010/2028
216	00254	Nr. Posizione: 453087200 - LAVORI DI MANUTENZIONE STRAORDINARIA E SISTEMAZIONE DELLE AREE ESTERNE DEI CENTRI SCOLASTICI DI MESTRE NORD VIA PERTINI E MESTRE SUD GAZZERA	4,623	500.000,00	20.297,81	19.530,51	39.828,32	407.182,89	2010/2028
217	00255	Nr. Posizione: 453087300 - LAVORI DI MANUTENZIONE STRAORDINARIA E COMPLETAMENTO DELLE AREE ESTERNE E REALIZZAZIONE NUOVA STRUTTURA SPORTIVA DELL'ITIS ZUCCANTE DI MESTRE-VENEZIA	4,623	400.000,00	16.238,25	15.624,41	31.862,66	325.746,31	2010/2028
218	00256	Nr. Posizione: 453052800 - LAVORI DI RISTRUTTURAZIONE, ADEGUAMENTO FUNZIONALE E NORMATIVO PER IL CENTRO SERVIZI "2"	4,684	2.000.000,00	74.823,64	80.310,56	155.134,20	1.658.238,01	2010/2029
219	00257	Nr. Posizione: 453126200 - LAVORI DI COSTRUZIONE DELLA NUOVA SEDE DEL COMMISSARIATO DI POLIZIA DI STATO UBICATA IN VIA XIII MARTIRI A JESOLO LIDO	4,623	800.000,00	32.476,49	31.248,83	63.725,32	651.492,62	2010/2028
220	00258	Nr. Posizione: 453052700 - NUOVA SEDE CFP DI CHIOGGIA - RISTRUTTURAZIONE SEDE.	4,916	1.000.000,00	36.818,67	42.291,29	79.109,96	832.552,58	2010/2029
221	00259	Nr. Posizione: 453149400 - S.P. N. 83 - REALIZZAZIONE DELLA ROTATORIA ALL'INTERSEZIONE TRA VIA CALNOVA E VIA ROMANZIOL IN COMUNE DI NOVENTA DI PIAVE	4,916	300.000,00	11.045,60	12.687,38	23.732,98	249.765,77	2010/2029
222	00260	Nr. Posizione: 453049200 - SISTEMAZIONE DELLA ROTONDA PICCHI E DELLA VIABILITA' COLLEGATA IN COMUNE DI JESOLO.	4,916	1.443.030,40	53.130,46	61.027,60	114.158,06	1.201.398,69	2010/2029
223	00261	Nr. Posizione: 453164700 - LAVORI DI RIORGANIZZAZIONE INTERSEZIONE S.P. 36 CON VIA ROVIEGO IN LOCALITA' MAERNE DI MARTELLAGO	4,73	128.664,70	4.798,40	5.220,94	10.019,34	106.766,43	2010/2029

Bilancio di Previsione per l'Esercizio Finanziario: 2014

Mutui in Ammortamento

Nr. Ordine	Mutuo	Causale Mutuo	Tasso Interesse	Somma		Annualità di ammortamento		Residuo debito al 31/12/2014	Durata
				Mutuata	Capitale	Interessi	Totale		
<b><u>MCDP MUTUI CASSA DEPOSITI E PRESTITI</u></b>									
<b>005203 CASSA DEPOSITI E PRESTITI S.P.A.</b>									
224	00262	Nr. Posizione: 453393400 - LAVORI REALIZZAZIONE DUE ROTATORIE IN CORRISPONDENZA INTERSEZIONI FRA LE SS.PP. 12 E 17 NEL CENTRO URBANO DI FOSSO' - 2° STRALCIO ROTATORIA EST	**tv**	350.000,00	17.500,00	3.420,06	20.920,06	262.500,00	2010/2029
225	00263	Nr. Posizione: 453393300 - LAVORI MANUTENZIONE STRAORDINARIA E SISTEMAZIONE AREE ESTERNE COMPLESSI SCOLASTICI MESTRE NORD E SUD	**tv**	700.000,00	35.000,00	6.907,18	41.907,18	525.000,00	2010/2029
226	00264	Nr. Posizione: 453429400 - LAVORI MANUTENZIONE STRAORDINARIA PER CONTENIMENTO ENERGETICO PRESSO ITIS ZUCCANTE IN VIA BAGLIONI A MESTRE	**tv**	400.000,00	20.000,00	3.946,96	23.946,96	300.000,00	2010/2029
227	00265	Nr. Posizione: 454535600 - TRASFERIMENTO DI CAPITALE AL COMUNE DI MIRANO PER I LAVORI DI ADEGUAMENTO DELLA SEDE VIARIA TRA IL CONFINE CON MIRA A MARANO E SCALTENIGO	**tv**	774.686,00	0,00	0,00	0,00	0,00	2011/2030
228	00266	Nr. Posizione: 454551400 - TRASFERIMENTO DI CAPITALE A SISTEMI TERRITORIALI S.P.A. PER LA REALIZZAZIONE DELLA VARIANTE ALLA S.P. 14 "LIETTOLI - CAMPOLONGO - LOVA, CIRCONVALLAZIONE AL CENTRO DI BOJON	**tv**	2.231.929,64	0,00	0,00	0,00	0,00	2011/2030
229	00267	Nr. Posizione: 454609100 - LAVORI DI RESTAURO E DI STRAORDINARIA MANUTENZIONE PER GLI EDIFICI SCOLASTICI SITI IN VENEZIA CITTÀ ANTICA ED ISOLE	**tv**	1.000.000,00	0,00	0,00	0,00	0,00	2011/2030
230	00271	Nr. Posizione: 454768100 - LAVORI PER L'OTTENIMENTO DEL CPI - CERTIFICATO DI PREVENZIONE INCENDI PRESSO N. 10 ISTITUTI SCOLASTICI	**tv**	3.250.000,00	0,00	0,00	0,00	0,00	2011/2030
<b>005203 TOTALE</b>				<b>125.768.531,42</b>	<b>4.461.065,61</b>	<b>1.908.316,60</b>	<b>6.369.382,21</b>	<b>55.726.922,79</b>	
<b>TOTALE finanziamento MCDP</b>				<b>125.768.531,42</b>	<b>4.461.065,61</b>	<b>1.908.316,60</b>	<b>6.369.382,21</b>	<b>55.726.922,79</b>	

Bilancio di Previsione per l'Esercizio Finanziario: 2014 Pag.24

Mutui in Ammortamento

Nr. Ordine	Mutuo	Causale Mutuo	Tasso Interesse	Somma Mutuata	Annualità di ammortamento		Residuo debito al 31/12/2014	Durata
					Capitale	Interessi		
<b>UNIC UNICREDIT</b>								
<b>031679 UNICREDIT BANCA SPA</b>								
231	81475	QUOTA PARTE MUTUO REP. 36946 - TASSO VARIAB. RATA COSTANTE - VIABILITA'	**tv**	2.000.000,00	0,00	0,00	0,00	2012/2031
232	81476	QUOTA PARTE MUTUO REP. 36946 - TASSO VARIAB. RATA COSTANTE - EDILIZIA SCOLASTICA	**tv**	3.900.000,00	65.000,00	16.199,76	81.199,76	2012/2031
233	81477	QUOTA PARTE MUTUO REP. 36946 - TASSO VARIAB. RATA COSTANTE - EDILIZIA PATRIMONIALE	**tv**	600.000,00	0,00	0,00	0,00	2012/2031
<b>031679</b>	<b>TOTALE</b>			<b>6.500.000,00</b>	<b>65.000,00</b>	<b>16.199,76</b>	<b>81.199,76</b>	<b>1.133.464,77</b>
<b>TOTALE finanziamento UNIC</b>				<b>6.500.000,00</b>	<b>65.000,00</b>	<b>16.199,76</b>	<b>81.199,76</b>	<b>1.133.464,77</b>

**TOTALE GENERALE**

146.314.531,42      5.265.298,35      1.960.335,31      7.225.633,66      63.480.748,22



ALLEGATI AL BILANCIO 2014 - MUTUI CON ISTITUTI CREDITO VARI CON AMMORTAMENTO CARICO STATO

CODICE	OGGETTO	FORMA FINANZIAMENTO	INIZIO	SCADENZA	SAGGIO %	IMPORTO INIZIALE	NOTE
568	LEGGE 295/98 PER LA SALVAGUARDIA DI VENEZIA	CREDIOP	2000	2014	0,00	7.746.853,49	II TRANCHE REP. 17961 DEL 22/12/1999
REP. 26064	LEGGE 448/01 PER LA SALVAGUARDIA DI VENEZIA	BANCA OPI SPA	2002	2016	0,00	1.357.000,00	REP. 26064 DEL 19/12/2002
REP. 26063	LEGGE 388/00 PER LA SALVAGUARDIA DI VENEZIA	BANCA OPI SPA	2002	2016	0,00	2.169.118,98	I TRANCHE REP. 26062 DEL 19/12/2002
REP. 26062	LEGGE 388/00 PER LA SALVAGUARDIA DI VENEZIA	BANCA OPI SPA	2003	2017	0,00	2.478.993,12	II TRANCHE REP. 26063 DEL 19/12/2002
	<b>TOTALE</b>					<b>13.751.965,59</b>	

**ALLEGATI AL BILANCIO 2014 - MUTUI CDP SPA CON AMMORTAMENTO CARICO STATO E ALTRI ENTI**

progr.	descrizione	posizione	inizio	fine	importo	note
16	LAVORI MANUTENZIONE DISTRETTO SCOLASTICO MESTRE SUD GAZZERA - L.23/96 MINISTERO TESORO	430497300	1998	2017	444.152,93	STATO
17	RESTAURO IPSSCT "ELENA CORNARO" DI JESOLO (VE) - NOVAZIONE COMUNE DI JESOLO	430118600	1998	2017	1.053.055,62	COMUNE JESOLO
18	MANUTENZIONE STRAORDINARIA STRADE PROVINCIALI N. 38 MESTRINA - ADEG.SICUREZZA TRATTO NOALE MASSANZAGO - CARICO COMUNE DI NOALE	432532800	1999	2018	103.291,38	COMUNE NOALE
19	MANUTENZIONE STRAORDINARIA STRADE PROVINCIALI S.P. N.22 "STRADONA" TRATTO PORTO MENAI - SANBRUSON - CARICO COMUNE DI DOLO E MIRA	432532700	1999	2018	516.456,90	COMUNE DOLO
20	MANUTENZIONE STRAORDINARIA PONTE PROVINCIALE S.P. 76 "GRUARO" ADEGUAMENTO PONTE SUL VERSIOLA - CARICO COMUNE DI GRUARO	432531800	1999	2018	103.291,38	COMUNE GRUARO
21	MANUTENZIONE STRAORDINARIA IPSSCT "ELENA CORNARO" DI JESOLO (VE) legge 23/96 anno 2°	434213200	2000	2015	1.566.930,23	STATO
22	MANUTENZIONE STRAORDINARIA IPSSCT "ELENA CORNARO" DI JESOLO (VE) legge 23/96 anno 3°	435343600	2000	2019	1.701.209,03	STATO
23	ADEGUAMENTO ALLE MISURE DI SICUREZZA IPSSCT "L. EINAUDI" E IPSIA "V. D'ALESSI" DI PORTOGRUARO (VE) legge 23/96 anno 1°	434213300	2000	2019	671.393,97	STATO
24	MUTUO DI L. 850.000.000.-DI CUI 500.000.000 A CARICO PROVINCIA DI VENEZIA E 350.000.000 A CARICO COMUNE DI MARCON PER LAVORI SULLA SP 40 "FAVARO-GAGGIO-QUARTO D'ALTINO" . ADEGUAMENTO TRATTO IN LOCALITA' IL COLMELLO.	434469500	2000	2019	180.759,91	COMUNE MARCON
25	MUTUO DI L. 3.000.000.000DI CUI L. 2.000.000.000 A CARICO PROVINCIA DI VENEZIA- 1.000.000.000 CARICO PROV. PADOVA E COMUNI VARI LAVORI LUNGO LE S.P. 11 - 12 - 14. ADEGUAMENTO E REALIZZAZIONE DI UNA PISTA CICLABILE.	434469100	2000	2019	516.456,89	PROVINCIA PADOVA E COMUNI VARI
26	INTERVENTI DI RIQUALIFICAZIONE FUNZIONALE ED ADEGUAMENTO ALLE NORME DI SICUREZZA DELLA SEDE DELL'ITIS PACINOTTI DI MESTRE L.23/96 CARICO STATO DEL.37378/223 DEL 29.06.00	437268300	2001	2020	1.001.409,93	STATO

**ALLEGATI AL BILANCIO 2014 - MUTUI CDP SPA CON AMMORTAMENTO CARICO STATO E ALTRI ENTI**

progr.	descrizione	posizione	inizio	fine	importo	note
27	L.23/96 PER INTERVENTI DIRIQUALIFICAZIONE FUNZIONALE ED ADEGUAMENTO ALLE NORME DI SICUREZZA DELLA SEDE DELL'ITIS "PACINOTTI" DI VE-MESTRE DETER. PROT. 63650/00	438213200	2001	2015	516.456,90	STATO
28	S.P. 23 FUSINA S.S.11 - NOVAZIONE COMUNE DI VENEZIA	435299800	2001	2020	258.228,45	COMUNE VENEZIA
29	MANUTENZIONE STRAORDINARIA LUNGO LA SP 32 MIRANESE NEL TRATTO IN LOCALITA' FOSSA (1.200.000.000 DI CUI 200.000.000 A CARICO DEL COMUNE DI SPINEA) DEL. 20883 DEL 12.04.2000	434469700	2001	2020	103.291,38	COMUNE SPINEA
30	L.23/96 PER ADEGUAMENTO ALLE NORME DI SICUREZZA DELL'IPSIA "PONTI" DI MIRANO DETER.PROT.8846/01	438523900	2002	2016	529.884,78	STATO
31	L. 23 LAVORI RISTRUTTURAZIONE E ADEGUAMENTO NORMATIVE SEDE IPSIA E. MATTEI DI S. STINO DI LIVENZA	441337100	2003	2017	516.456,90	STATO
32	L. 23 MANUTENZIONE STRAORDINARIA ISTITUTO D'ARTE SUCCURSALE DI MESTRE	441336700	2003	2017	619.748,28	STATO
33	L. 23 MANUTENZIONE STRAORDINARIA COMPLESSO SCOLASTICO VIA CICOGNARA IPSSCTP A. MOZZONI DI MESTRE	441336500	2003	2017	475.140,35	STATO
34	REALIZZAZIONE PISTA CICLABILE S.P. 42 DA CAVALLINO A PUNTA SABBIONI	441172900	2003	2022	516.456,60	COMUNE CAVALLINO TREPONTI
35	S.P. 42 OPERE COMPLETAMENTO TRA CAVALLINO - PUNTA SABBIONI COMUNE CAVALLINO TREPONTI	443043600	2004	2023	258.228,45	COMUNE CAVALLINO TREPONTI
36	S.P. 23 ADEGUAMENTO VIABILITA' IN LOCALITA' MALCONTENTA - COMUNE DI VENEZIA	443029001	2004	2023	258.228,45	COMUNE DI VENEZIA
37	ADEG. NORMAT. MANUT. STRAORD. IST. TEC. COMM. LAZZARI DI DOLO - L. 23/96	446736300	2005	2019	300.000,00	STATO
38	MANUT. STRAORD. ISTITUTO MAGISTRALE STEFANINI DI MESTRE - L. 23/96	446733400	2005	2019	300.000,00	STATO
39	ADEG. NORMAT. MANUT. STRAORD. LICEO SCIENTIFICO E CLASSICO "G, VERONESE" DI CHIOGGIA - L. 23/96 - CARICO STATO	446733300	2005	2019	500.000,00	STATO

**ALLEGATI AL BILANCIO 2014 - MUTUI CDP SPA CON AMMORTAMENTO CARICO STATO E ALTRI ENTI**

progr.	descrizione	posizione	inizio	fine	importo	note
40	ADEG. NORMAT. MANUT. STRAORD. ITIS ZUCCANTE DI MESTRE - L. 23/96 - CARICO STATO	446733100	2005	2019	300.000,00	STATO
41	ADEG. NORMAT. MANUT. STRAORD. LICEO SCIENTIFICO G. BRUNO DI MESTRE - L. 23/96 - CARICO STATO	446724500	2005	2019	300.000,00	STATO
42	MANUT. STRAORD. ITIS PACINOTTI - L. 23/96 - CARICO STATO	446724000	2005	2019	269.348,73	STATO
43	ADEG. NORMAT. MANUT. STRAORD. LICEO SCIENTIFICO E CLASSICO "G, VERONESE" DI CHIOGGIA - L. 23/96- CARICO STATO	446723900	2005	2019	633.620,64	STATO
44	LAVORI ADEGUAMENTO E MESSA IN SICUREZZA DELLA VIABILITA' LUNGO LA S.P. 14 REALIZZAZIONE PERCORSO CICLABILE TRA S. ANGELO DI PIOVE DI SACCO LETTORLI E CAMPOLONGO MAGGIORE	447535200	2006	2025	95.050,00	COMUNE DI SANT'ANGELO DI PIOVE DI SACCO
45	INTERVENTO DI ADEGUAMENTO DELLA S.P. 17 "PROZZOLO-VIGONOVO" TRATTO COMPRESO TRA IL PONTE SUL BRENTA E IL CENTRO DI VIGONOVO	448514500	2006	2025	454.482,00	COMUNE DI VIGONOVO
46	REALIZZAZIONE PISTA CICLABILE LUNGO LA S.P. N. 17 VIA PAVA- CARICO COMUNE DI VIGONOVO	449140600	2007	2026	345.978,97	COMUNE DI VIGONOVO
47	LAVORI ADEGUAMENTO S.P. 17 "PROZZOLO - VIGONOVO" TRATTO COMPRESO TRA IL PONTE SUL BRENTA E IL CENTRO DI VIGONOVO	449140600	2007	2021	258.228,00	MINISTERO DELLE INFRASTRUTTURE E TRASPORTI
48	LAVORI DI RICALIBRATURA S.P. 35 CON REALIZZAZIONE DELLA PISTA CICLABILE NEL COMUNE DI MIRANO LUNGO VIA PARAURO	449140600	2007	2021	395.544,00	MINISTERO DELLE INFRASTRUTTURE E TRASPORTI
<b>TOTALE GENERALE</b>					<b>16.062.781,05</b>	

ALLEGATI AL BILANCIO 2014 - LEGGE 171/73

N. PR.	COD.	OGGETTO	FORMA	IMPORTO INIZIALE	IMPORTO INIZIALE	IMPORTO INIZIALE	SCADE NZA	DEBITO RESIDUO AL 31/12/01	DEBITO RESIDUO AL 31/12/13	CODICE INTERVENTO	ANNUALITA' 2002	ANNUALITA' 2014	RATA	Capitolo Capo
44	63	RIMBORSO ALLO STATO QUOTA FINANZIAMENTO CONCESSO PER RESTAURO PALAZZO ARCHIVIO DI TORCELLO L. 171/73 E 798/84	PAGAMENTO IN 25 ANNI DAL 1990	149.500.000	77.210,31	2014	83.720.000	3.088,41	3.0103.03	5.980.000	3.088,41	A	3663 XV	
45	64	RIMBORSO ALLO STATO 50% FINANZIAMENTO CONCESSO PER RESTAURO SEDE ITCS SARPI DI VENEZIA IN BASE ALLA LEGGE 171/73 E 798/84	PAGAMENTO IN 25 ANNI DAL 1990	301.808.441	155.871,05	2014	169.012.701	6.234,84	3.0103.03	12.072.340	6.234,84	A	3663 XV	
46	65	RIMBORSO ALLO STATO CONTRIBUTO 50% FINANZIAMENTO CONCESSO IN BASE ALLA L. 171/73 E 798/84 PER RESTAURO ITTS ALGAROTTI DI VENEZIA	PAGAMENTO IN 25 ANNI DAL 1990	1.012.349.000	522.834,63	2014	566.915.440	20.913,40	3.0103.03	40.493.960	20.913,39	A	3663 XV	
<b>T O T A L E</b>														
								<b>819.648.141</b>	<b>30.236,65</b>		<b>58.546.300</b>	<b>30.236,64</b>		

**ALLEGATI AL BILANCIO 2014- OPERE MARITTIME**

PROGR.	CODICE	OGGETTO	FORMA	IMPORTO INIZIALE	SCADENZA	CODICE INTERVENTO	ANNUALITA' 2014	Rata
22	77	CONTRIBUTO ALLO STATO PER OPERE MARITTIME ESEGUITE NEL PORTO DI VENEZIA - DELIBERA N. 64002/1720 DEL 11/12/95	PAGAMENTO IN 20 ANNI DAL 1995 CAPO X CAP. 3579	3.301,19	2014	1.0103.05	164,75	A
23	78	CONTRIBUTO ALLO STATO PER OPERE MARITTIME ESEGUITE NEL PORTO DI VENEZIA - DELIBERA N. 64002/1720 DEL 11/12/95	PAGAMENTO IN 20 ANNI DAL 1995 CAPO X CAP. 3579	24.346,29	2014	1.0103.05	1.217,29	A
24	79	CONTRIBUTO ALLO STATO PER OPERE MARITTIME ESEGUITE NEL PORTO DI VENEZIA - DELIBERA N. 64002/1720 DEL 11/12/95	PAGAMENTO IN 20 ANNI DAL 1995 CAPO X CAP. 4854	1.870,21	2014	1.0103.05	93,48	A
25	80	CONTRIBUTO ALLO STATO PER OPERE MARITTIME ESEGUITE NEL PORTO DI VENEZIA - DELIBERA N. 64002/1720 DEL 11/12/95	PAGAMENTO IN 20 ANNI DAL 1995 CAPO X CAP. 4854	2.528,94	2014	1.0103.05	126,02	A
26	81	CONTRIBUTO ALLO STATO PER OPERE MARITTIME ESEGUITE NEL PORTO DI VENEZIA	PAGAMENTO IN 20 ANNI DAL 1996 CAPO X CAP. 3579	4.374	2015	1.0103.05	218,46	A
27	82	CONTRIBUTO ALLO STATO PER OPERE MARITTIME ESEGUITE NEL PORTO DI VENEZIA	PAGAMENTO IN 20 ANNI DAL 1996 CAPO X CAP. 3579	25.808,90	2015	1.0103.05	1.290,11	A
28	83	CONTRIBUTO ALLO STATO PER OPERE MARITTIME ESEGUITE NEL PORTO DI VENEZIA	PAGAMENTO IN 20 ANNI DAL 1997 CAPO X CAP. 3579	3.606,93	2016	1.0103.05	180,24	A
29	84	CONTRIBUTO ALLO STATO PER OPERE MARITTIME ESEGUITE NEL PORTO DI VENEZIA	PAGAMENTO IN 20 ANNI DAL 1997 CAPO X CAP. 3579	26.601,15	2016	1.0103.05	1.329,88	A
30	88	CONTRIBUTO ALLO STATO PER OPERE MARITTIME ESEGUITE NEL PORTO DI VENEZIA	PAGAMENTO IN 20 ANNI DAL 1999 CAPO X CAP. 3579	26.569,64	2018	1.0103.05	1.328,33	A
31	89	CONTRIBUTO ALLO STATO PER OPERE MARITTIME ESEGUITE NEL PORTO DI VENEZIA	PAGAMENTO IN 20 ANNI DAL 1999 CAPO X CAP. 3579	3.664,78	2018	1.0103.05	182,83	A

**ALLEGATI AL BILANCIO 2014- OPERE MARITTIME**

32	90	CONTRIBUTO ALLO STATO PER OPERE MARITTIME ESEGUITE NEL PORTO DI VENEZIA	PAGAMENTO IN 20 ANNI DAL 1999 CAPO X CAP. 3579	3.731,30	2018	1.0103.05	186,44	A
33	91	CONTRIBUTO ALLO STATO PER OPERE MARITTIME ESEGUITE NEL PORTO DI VENEZIA	PAGAMENTO IN 20 ANNI DAL 1999 CAPO X CAP. 3579	26.585,50	2018	1.0103.05	1.328,84	A
34	92	CONTRIBUTO ALLO STATO PER OPERE MARITTIME ESEGUITE NEL PORTO DI VENEZIA - PROT. N. 32134/01	PAGAMENTO IN 20 ANNI DAL 2001 CAPO X CAP. 4854	27.141,88	2020	1.0103.05	1.356,73	A
35	93	CONTRIBUTO ALLO STATO PER OPERE MARITTIME ESEGUITE NEL PORTO DI VENEZIA - PROT. N. 32132/01	PAGAMENTO IN 20 ANNI DAL 2001 CAPO X CAP. 3579	3.809,39	2020	1.0103.05	190,06	A
36	94	CONTRIBUTO ALLO STATO PER OPERE MARITTIME ESEGUITE NEL PORTO DI VENEZIA - PROT. N. 60873/02	PAGAMENTO IN 20 ANNI DAL 2002 CAPO X CAP. 3579	27.874,88	2021	1.0103.05	1.393,00	A
37	95	CONTRIBUTO ALLO STATO PER OPERE MARITTIME ESEGUITE NEL PORTO DI VENEZIA - PROT. N. 60883/02	PAGAMENTO IN 20 ANNI DAL 2002 CAPO X CAP. 3579	3.912,26	2021	1.0103.05	195	A
38	96	CONTRIBUTO ALLO STATO PER OPERE MARITTIME ESEGUITE NEL PORTO DI VENEZIA - PROT. N. 28486/03	PAGAMENTO IN 20 ANNI DAL 2003 CAPO X CAP. 3579	4.000,24	2022	1.0103.05	200	A
39	97	CONTRIBUTO ALLO STATO PER OPERE MARITTIME ESEGUITE NEL PORTO DI VENEZIA - PROT. N. 28487/03	PAGAMENTO IN 20 ANNI DAL 2003 CAPO X CAP. 3579	28.515,96	2022	1.0103.05	1.425,00	A
40	98	CONTRIBUTO ALLO STATO PER OPERE MARITTIME ESEGUITE NEL PORTO DI VENEZIA - PROT. N. 12941/04	PAGAMENTO IN 20 ANNI DAL 2004	29.200,35	2023	1.0103.05	1.460,00	A
41	99	CONTRIBUTO ALLO STATO PER OPERE MARITTIME ESEGUITE NEL PORTO DI VENEZIA - PROT. N. 12941/04	PAGAMENTO IN 20 ANNI DAL 2004	4.098,30	2023	1.0103.05	205	A
42	100	CONTRIBUTO ALLO STATO PER OPERE MARITTIME ESEGUITE NEL PORTO DI VENEZIA - PROT. N. 12941/04	PAGAMENTO IN 20 ANNI DAL 2005	34.064,55	2024	1.0103.05	1.703,00	A
43	101	CONTRIBUTO ALLO STATO PER OPERE MARITTIME ESEGUITE NEL PORTO DI VENEZIA - PROT. N. 54244/05	PAGAMENTO IN 20 ANNI DAL 2005	15.306,24	2024	1.0103.05	765	A

**ALLEGATI AL BILANCIO 2014- OPERE MARITTIME**

44	102	CONTRIBUTO ALLO STATO PER OPERE MARITTIME ESEGUITE NEL PORTO DI VENEZIA - SANTA MARGHERITA DI CAORLE E CHIOGGIA - PROT. N.48066/06	PAGAMENTO IN 20 ANNI DAL 2006	9.798,38	2025	1,0103,05	489	A
45	103	CONTRIBUTO ALLO STATO PER OPERE MARITTIME ESEGUITE NEL PORTO DI VENEZIA - SANTA MARGHERITA DI CAORLE E CHIOGGIA - PROT. N.40/6674	PAGAMENTO IN 20 ANNI DAL 2007	9.271,61	2026	1,0103,05	463	A
46	104	RECUPERO CONTRIBUTI PER FARI E SEGNALAMENTI MARITTIMI ESEGUITI IN ANNI PRECEDENTI	PAGAMENTO IN 20 ANNI DAL 2008	8.468,20	2027	1,0103,05	423	A
		<b>TOTALE</b>		<b>358.451,46</b>			<b>17.914,46</b>	



## RIEPILOGO GENERALE 2014 (INT. VARIABILE 0,5% + spread)

RIF.	ISTITUTO	QUOTA CAPITALE		QUOTA INTERESSE	INT. DIVISO PER AZIONE		NOTE
A	CASSA DD PP	4.461.065,61	638	1.908.316,60	721.829,38 897.208,34 289.278,88	1547 1548 4218	
C	UNICREDIT	65.000,00	638	16.199,76	16.199,76	1547	
E	B.O.P.	739.232,74	2958	35.818,95	17.982,95 17.836,00	1548 4218	
PASSIVITA' DIVERSE	LEGGE 171	30.236,64	638				
	OO.MM.			30.000,00	30.000,00	1505	
	<b>TOTALI</b>	<b>5.295.534,99</b>		<b>1.990.335,31</b>	<b>1.990.335,31</b>		

## RIEPILOGO GENERALE 2015 (INT. VARIABILE 0,5% + spread)

RIF.	ISTITUTO	QUOTA CAPITALE		QUOTA INTERESSE	INT. DIVISO PER AZIONE		NOTE
A	CASSA DD PP	4.586.250,60	638	1.768.317,66	668.636,04 828.815,80 270.865,82	1547 1548 4218	
C	UNICREDIT	69.000,00	638	15.295,56	15.295,56	1547	
E	B.O.P.	756.567,20	2958	32.380,25	15.672,53 16.707,72	1548 4218	
PASSIVITA' DIVERSE	OO.MM.			30.000,00	30.000,00	1505	
	<b>TOTALI</b>	<b>5.411.817,80</b>		<b>1.845.993,47</b>	<b>1.845.993,47</b>		

## RIEPILOGO GENERALE 2016 (INT. VARIABILE 0,5% + spread)

RIF.	ISTITUTO	QUOTA CAPITALE		QUOTA INTERESSE	INT. DIVISO PER AZIONE		NOTE
A	CASSA DD PP	4.703.234,25	638	1.622.951,63	612.945,84 758.291,98 251.713,81	1547 1548 4218	
C	UNICREDIT	70.000,00	638	14.343,41	14.343,41	1547	
E	B.O.P.	774.673,64	2958	28.583,39	13.673,81 14.909,58	1548 4218	
PASSIVITA' DIVERSE	OO.MM.			30.000,00	30.000,00	1505	
	<b>TOTALI</b>	<b>5.547.907,89</b>		<b>1.695.878,43</b>	<b>1.695.878,43</b>		

RISULTANZE RENDICONTI DELLE  
PRINCIPALI SOCIETA' PARTECIPATE

# Stato Patrimoniale e Conto Economico

**BILANCIO ESERCIZIO 2012**  
**STATO PATRIMONIALE**

				Esercizio 2012	Esercizio 2011	Scostamento
<b>A.</b>			<b>ATTIVO:</b>			
			Crediti verso soci per versamenti ancora dovuti, con separata indicazione della parte già richiamata	-	-	-
<b>B.</b>			<b>IMMOBILIZZAZIONI:</b>			
	<b>I.</b>		<b>IMMOBILIZZAZIONI IMMATERIALI:</b>			
		1.	Costi di impianto e ampliamento	-	-	-
		2.	Costi di ricerca, di sviluppo e di pubblicità	-	-	-
		3.	Diritti di brevetto industriale e di utilizzazione di opere dell'ingegno	-	-	-
		4.	Concessioni, licenze, marchi e diritti simili	503.580	429.085	74.515
		5.	Avviamento	-	6.900	-6.900
		6.	Immobilizzazioni in corso e acconti	-	-	-
		7.	Altre	-	-	-
			<b>Totale I</b>	<b>503.580</b>	<b>436.966</b>	<b>67.615</b>
	<b>II.</b>		<b>IMMOBILIZZAZIONI MATERIALI:</b>			
		1.	Terreni e fabbricati	29.298.397	23.712.937	-414.540
		2.	Impianti e macchinari	212.238	188.452	25.786
		3.	Attrezzature industriali e commerciali	12.710.017	14.135.780	-1.425.763
		4.	Altri beni	250.247	294.403	-44.156
		5.	Immobilizzazioni in corso ed acconti	72.942	18.035	56.907
			<b>Totale II</b>	<b>36.543.841</b>	<b>38.345.607</b>	<b>-1.801.766</b>
	<b>III.</b>		<b>IMMOBILIZZAZIONI FINANZIARIE,</b> <i>con separata indicazione, per ciascuna voce dei crediti degli importi esigibili entro l'esercizio successivo</i>			
		1.	<b>Partecipazioni in:</b>			
		a)	imprese controllate	623.304	603.444	19.860
		b)	imprese collegate	1.925.873	2.012.234	86.360
		c)	imprese controllanti	-	-	-
		d)	altre imprese	285.913	286.713	800
			<b>Totale 1. Immobilizzazioni finanziarie</b>	<b>2.836.090</b>	<b>2.902.391</b>	<b>19.860</b>
		2.	<b>Crediti:</b>			
		a)	Verso imprese controllate: esigibili entro l'esercizio successivo	-	-	-
		b)	Verso imprese collegate: esigibili entro l'esercizio successivo	-	-	-
			esigibili oltre l'esercizio successivo	203.350	203.350	-
		c)	Verso controllanti: esigibili entro l'esercizio successivo	-	-	-
		d)	Verso altri:			
		1.	Stato esigibili entro l'esercizio successivo	-	-	-
		2.	Regione esigibili entro l'esercizio successivo	16.188	16.996	798
			esigibili oltre l'esercizio successivo	-	3.982	-
		3.	Altri Enti territoriali esigibili entro l'esercizio successivo	-	-	-
		4.	Altri Enti del settore pubblico allegato esigibili entro l'esercizio successivo	-	-	-
		5.	Diversi esigibili entro l'esercizio successivo	16.977	10.441	6.536
		3.	Altri titoli	-	-	-
		4.	Azioni proprie, con indicazione anche del valore nominale complessivo	-	-	-
			<b>Totale 2. Crediti</b>	<b>236.525</b>	<b>230.787</b>	<b>5.738</b>
			<b>Totale immobilizzazioni finanziarie III</b>	<b>3.071.615</b>	<b>3.133.178</b>	<b>61.562</b>
			<b>Totale immobilizzazioni</b>	<b>40.119.037</b>	<b>41.814.750</b>	<b>-1.795.713</b>

C.			ATTIVO CIRCOLANTE	Esercizio 2012		Esercizio 2011		Scostamento	
I.	1.		<b>Rimanenze:</b>						
			Materia prime sussidiarie e di consumo		1.581.413		1.551.128	30.285	
			Fondo deprezzamento magazzino		-38.626		-38.626	-	
			Prodotti in corso di lavorazione e semilavorati		-		-	-	
			Lavori in corso su ordinazione		-		-	-	
			Prodotti finiti e merci		-		-	-	
			Acconti		-		-	-	
		Altre		-		-	-		
		<b>Totale</b>		<b>1.542.787</b>		<b>1.612.602</b>	<b>30.285</b>		
	II.	1.		<b>CREDITI:</b>					
				con separata indicazione, per ciascuna voce degli importi esigibili oltre l'esercizio successivo					
				<b>Verso clienti</b>		<b>2.453.783</b>		<b>1.721.409</b>	<b>732.374</b>
				esigibili oltre l'esercizio successivo	547.346	-	-	-	-
				<b>Verso imprese controllate</b>		<b>4.399</b>		<b>40.283</b>	<b>-44.884</b>
				esigibili oltre l'esercizio successivo	-	-	-	-	-
				<b>Verso imprese collegate</b>		<b>-</b>		<b>27.513</b>	<b>-27.513</b>
				esigibili oltre l'esercizio successivo	-	-	-	-	-
				<b>Verso controllanti</b>		<b>5.188.349</b>		<b>5.640.916</b>	<b>-452.566</b>
				esigibili oltre l'esercizio successivo	637.819	-	-	-	-
			<b>Crediti tributari</b>		<b>880.029</b>		<b>548.988</b>	<b>331.061</b>	
			esigibili oltre l'esercizio successivo	693.641	-	92.981	-	-	
			<b>Imposte anticipate</b>		<b>111.647</b>		<b>84.127</b>	<b>27.520</b>	
			esigibili oltre l'esercizio successivo	-	-	-	-	-	
			<b>Verso altri:</b>		<b>-</b>		<b>38.079</b>	<b>-38.079</b>	
			a) Stato	-	-	-	-	-	
			esigibili oltre l'esercizio successivo	-	-	-	-	-	
			b) Regione	-	-	-	-	-	
			esigibili oltre l'esercizio successivo	-	-	-	-	-	
	c) Altri Enti territoriali	-	18.622	-	35.000	-16.377			
	esigibili oltre l'esercizio successivo	-	-	-	-	-			
	d) Altri Enti del settore pubblico allargato	-	3.282.621	-	2.843.513	439.108			
	esigibili oltre l'esercizio successivo	-	-	-	-	-			
	e) Diversi	-	581.345	-	263.407	327.938			
	esigibili oltre l'esercizio successivo	-	-	-	-	-			
	<b>Totale crediti II</b>		<b>12.620.795</b>		<b>11.242.224</b>	<b>1.278.571</b>			
III.	1.		<b>ATTIVITA' FINANZIARIE CHE NON COSTITUISCONO IMMOBILIZZAZIONI</b>						
			Partecipazioni in imprese controllate		-		-	-	
			Partecipazioni in imprese collegate		-		-	-	
			Altre partecipazioni		-		-	-	
			Azioni proprie, con indicazione anche del valore nominale complessivo;		-		-	-	
			Altri titoli		-		-	-	
	<b>Totale attività finanziarie III</b>		<b>-</b>		<b>-</b>	<b>-</b>			
IV.	1.		<b>DISPONIBILITA' LIQUIDE</b>						
			Depositi bancari e postali presso:						
			a) Istituto cassiere		1.145.844		1.412.994	-267.150	
			b) Istituti bancari		323.723		246.870	77.053	
			c) Poste Italiane s.p.a.		11.591		779	10.812	
			Assegni		-		-	-	
			Denaro e valori in cassa		3.937		3.981	-44	
	<b>Totale disponibilità liquide IV</b>		<b>1.485.095</b>		<b>1.664.424</b>	<b>-179.329</b>			
	<b>Totale attivo circolante C.</b>		<b>15.548.677</b>		<b>14.419.160</b>	<b>1.128.921</b>			
D.			<b>Ratei attivi</b>		-	4.237	-4.237		
			<b>Risconti attivi</b>		1.376.791	1.483.495	-106.704		
		<b>TOTALE RATEI E RISCONTI</b> , con separata indicazione del conteggio sui prestiti		<b>1.376.791</b>		<b>1.487.732</b>	<b>-110.941</b>		
		<b>TOTALE ATTIVO</b>		<b>57.044.505</b>		<b>67.821.832</b>	<b>-777.127</b>		
			<b>CONTI D'ORDINE</b>		38.859.470	30.768.724	-909.254		

		<b>PASSIVO</b>		<b>Esercizio 2012</b>	<b>Esercizio 2011</b>	<b>Scostamento</b>
<b>A.</b>		<b>PATRIMONIO NETTO:</b>				
I.		<b>Capitale sociale</b>		7.628.400	7.628.400	-
II.		Riserva da sovrapprezzo delle azioni		3.483.591	3.483.591	-
III.		Riserve di rivalutazione		9.182.322	9.182.322	-
IV.		Riserva legale		195.870	195.458	414
V.		Riserva per azioni proprie in portafoglio		-	-	-
VI.		Riserve statutarie:				
	a)	fondo rinnovo impianti		1.542.651	1.542.651	-
	b)	fondo finanziamento e sviluppo investimenti		185.151	185.151	-
	c)	altre		431.950	431.950	-
VII.		Altre riserve, distinte in indicale:				
	a)	Fondo contributi in capitale per investimenti		2.969.340	2.969.340	-
	b)	altre		3.509.529	3.509.529	-
VIII.		Utile (perdite) portati a nuovo		1.105.371	1.097.505	7.866
IX.		Utile (perdita) dell'esercizio		54.651	8.280	46.371
		<b>Totale patrimoni netto A.</b>		<b>30.288.826</b>	<b>30.234.175</b>	<b>54.651</b>
<b>B.</b>		<b>FONDI PER RISCHI ED ONERI</b>				
	1.	per trattamento di quiescenza e obblighi simili		-	-	-
	2.	per imposte		-	-	-
	3.	altri		493.617	250.738	242.879
		<b>Totale fondi per rischi e oneri B.</b>		<b>493.617</b>	<b>250.738</b>	<b>242.879</b>
<b>C.</b>		<b>TRATTAMENTO DI FINE RAPPORTO LAVORO SUBORDINATO</b>		<b>7.349.202</b>	<b>7.457.385</b>	<b>-108.184</b>
<b>D.</b>		<b>DEBITI</b>				
		con separata indicazione, per ciascuna voce degli importi esigibili oltre l'esercizio successivo				
	1.	<b>Obbligazioni</b>		-	-	-
		esigibili oltre esercizio successivo		-	-	-
	2.	<b>Obbligazioni convertibili</b>		-	-	-
		esigibili oltre esercizio successivo		-	-	-
	3.	<b>Debiti verso soci per finanziamenti</b>		-	-	-
		esigibili oltre esercizio successivo		-	-	-
	4.	<b>Debiti verso banche</b>		2.840.594	3.246.262	-405.668
		esigibili oltre esercizio successivo	2.428.821	-	3.246.261	-
	5.	<b>Debiti verso altri finanziatori</b>		-	-	-
		esigibili oltre esercizio successivo		-	-	-
	6.	<b>Accenti</b>		1.345	-	1.345
		esigibili oltre esercizio successivo		-	-	-
	7.	<b>Debiti verso fornitori</b>		1.790.817	1.461.405	329.412
		esigibili oltre esercizio successivo		-	401.116	-
	8.	<b>Debiti rappresentati da titoli di credito</b>		-	-	-
		esigibili oltre esercizio successivo		-	-	-
	9.	<b>Debiti verso imprese controllate</b>		505.009	512.285	-7.276
		esigibili oltre esercizio successivo		-	-	-
	10.	<b>Debiti verso imprese collegate</b>		148.385	213.777	-65.392
		esigibili oltre esercizio successivo		-	-	-
	11.	<b>Debiti verso controllanti</b>		-	-	-
		esigibili oltre esercizio successivo		-	-	-
	12.	<b>Debiti Tributari</b>		344.913	353.843	-8.930
		esigibili oltre esercizio successivo		-	-	-
	13.	<b>Verso Istituti di Previdenza e sicurezza sociale</b>		720.075	697.965	22.110
		esigibili oltre esercizio successivo		-	-	-
	14.	<b>Altri debiti</b>		2.957.088	2.823.322	133.766
		esigibili oltre esercizio successivo		-	-	-
		<b>Totale debiti D.</b>		<b>9.308.226</b>	<b>9.308.859</b>	<b>-633</b>
		<b>RATEI PASSIVI</b>		-	-	0
		<b>RISCONTI PASSIVI</b>		9.604.634	10.570.464	-965.830
<b>E.</b>		<b>TOTALE RATEI E RISCONTI, con separata indicazione dell'aggio sui prestiti</b>		<b>9.604.634</b>	<b>10.570.464</b>	<b>-965.830</b>
		<b>TOTALE PASSIVO</b>		<b>57.044.505</b>	<b>57.821.632</b>	<b>-777.127</b>
		<b>CONTI D'ORDINE</b>		<b>38.859.470</b>	<b>38.768.724</b>	<b>-809.254</b>



## BILANCIO ESERCIZIO 2012

### CONTO ECONOMICO

		2012	2011	SCOSTAMENTO
<b>A.</b>		<b>VALORE DELLA PRODUZIONE</b>		
		<b>Ricavi:</b>		
1.	a)	17.823.569	16.702.520	1.121.049
	b)	-	-	-
	c)	-	-	-
2.		-	-	-
		<b>Variazioni delle rimanenze di prodotti in corso di lavorazione, semilavorati e finiti</b>		
3.		-	-	-
		<b>Variazione dei lavori in corso su ordinazione</b>		
4.		-	-	-
		<b>Incrementi di immobilizzazioni per lavori in corso</b>		
5.		304.597	235.547	69.050
		<b>Altri ricavi e proventi:</b>		
	a)	2.423.806	2.166.547	257.259
	b)	15.803.640	14.552.250	1.251.390
	c)	1.255.066	2.005.981	-750.915
	d)	1.453.433	1.495.378	-41.945
		<b>39.064.111</b>	<b>37.158.223</b>	<b>1.905.888</b>
<b>B.</b>		<b>COSTI DELLA PRODUZIONE</b>		
6.		<b>7.867.916</b>	<b>6.974.206</b>	<b>893.710</b>
7.		<b>per materie prime, sussidiarie, di consumo e di merci</b>		
		<b>per servizi:</b>		
		476.579	402.570	74.009
		1.115.304	1.105.272	10.032
		524.092	453.802	70.290
		4.760.986	3.867.373	893.613
		<b>6.876.961</b>	<b>5.829.017</b>	<b>1.047.944</b>
8.		<b>688.191</b>	<b>727.076</b>	<b>-38.885</b>
9.		<b>per il personale:</b>		
	a)	13.539.836	13.551.287	-11.451
	b)	4.037.832	4.106.271	-68.439
	c)	1.064.587	1.088.258	-23.671
	d)	102.791	105.488	-2.697
	e)	1.162.721	1.083.372	79.349
		<b>19.907.768</b>	<b>19.934.676</b>	<b>-26.908</b>
10.		<b>Ammortamenti e svalutazioni</b>		
	a)	26.763	23.616	3.147
	b)	3.307.075	3.409.774	-102.699
	c)	-	-	-
	d)	6.144	36.758	-30.614
		<b>3.339.982</b>	<b>3.470.148</b>	<b>-130.166</b>
11.		<b>-30.285</b>	<b>-94.552</b>	<b>64.267</b>
		<b>Variazioni rimanenze materie prime, sussidiarie, di consumo e di merci</b>		
12.		-	60.928	-60.928
13.		9.000	29.284	-20.284
14.		529.373	516.286	13.087
		<b>39.188.905</b>	<b>37.447.069</b>	<b>1.741.836</b>
		<b>TOTALE COSTI DELLA PRODUZIONE</b>		
		<b>-124.794</b>	<b>-288.846</b>	<b>164.052</b>
		<b>DIFFERENZA TRA VALORE E COSTI DELLA PRODUZIONE (A-B)</b>		

			2012	2011	SCOSTAMENTO
<b>C.</b>		<b>PROVENTI E ONERI FINANZIARI</b>			
15.		<b>Proventi da partecipazioni:</b>			
	a)	in imprese controllate	-	-	-
	b)	In imprese collegate	-	-	-
	c)	In altre imprese	-	-	-
16.		<b>Altri proventi finanziari:</b>			
	a)	da crediti iscritti nelle immobilizzazioni	-	-	-
	b)	da titoli iscritti nelle immobilizzazioni che non costituiscono partecipazioni	-	-	-
	c)	da titoli iscritti nell'attivo circolante che non costituiscono partecipazioni	-	-	-
	d)	proventi diversi dai precedenti	23.943	6.550	17.393
17.		<b>Interessi e altri oneri finanziari verso:</b>			
	a)	imprese controllate	-	-	-
	b)	imprese collegate	-	-	-
	c)	imprese controllanti	-	-	-
	d)	altri	121.159	139.337	-18.178
17 bis		<b>Utile e perdite su cambi</b>	-	-	-
		<b>TOTALE PROVENTI E ONERI FINANZIARI (15+16-17+/-17bis)</b>	<b>-97.216</b>	<b>-132.787</b>	<b>35.571</b>
<b>D.</b>		<b>RETTIFICHE DI VALORE DI ATTIVITA' FINANZIARIE</b>			
18.		<b>Rivalutazioni</b>			
	a)	di partecipazioni	19.859	298	19.561
	b)	di immobilizzazioni finanziarie che non costituiscono partecipazioni	-	-	-
	c)	di titoli iscritti all'attivo circolante che non costituiscono partecipazioni	-	-	-
	d)	altre	-	-	-
19.		<b>Svalutazioni:</b>			
	a)	di partecipazioni	86.980	75.000	11.980
	b)	di immobilizzazioni finanziarie che non costituiscono partecipazioni	-	-	-
	c)	di titoli iscritti all'attivo circolante	-	-	-
	d)	altre	-	-	-
		<b>TOTALE DELLE RETTIFICHE (18-19)</b>	<b>-67.121</b>	<b>-74.702</b>	<b>7.581</b>
<b>E.</b>		<b>PROVENTI ED ONERI STRAORDINARI</b>			
20.		<b>Proventi straordinari</b>			
	a)	plusvalenze da alienazioni	-	-	-
	b)	sopravvenienze attive/insussistenza del passivo	685.711	560.180	125.531
	c)	altri	29.825	357.787	-327.962
21.		<b>Oneri straordinari</b>			
	a)	minusvalenze da alienazioni	-	-	-
	b)	sopravvenienze passive/insussistenza dell'attivo	26.736	26.737	-1
	c)	altri	-	-	-
		<b>TOTALE PROVENTI ED ONERI STRAORDINARI (20-21)</b>	<b>688.800</b>	<b>891.230</b>	<b>-202.430</b>
		<b>RISULTATO PRIMA DELLE IMPOSTE (A-B+/-C+/-D+/-E)</b>	<b>399.669</b>	<b>394.895</b>	<b>4.774</b>
22.		<b>IMPOSTE SUL REDDITO DI ESERCIZIO</b>			
	a)	Imposte sul reddito dell'esercizio corrente	372.539	414.136	-41.597
	b)	Imposte sul reddito dell'esercizio differite	-	-	-
	c)	Imposte sul reddito dell'esercizio anticipate (Abrogati)	-27.521	-27.521	-
23- 24 25		<b>Totale imposte</b>	<b>345.018</b>	<b>386.615</b>	<b>-41.597</b>
26.		<b>UTILE (PERDITA) DELL'ESERCIZIO</b>	<b>54.651</b>	<b>8.280</b>	<b>46.371</b>

San Donà di Piave,

Il Presidente del Consiglio di Amministrazione

ACTV SPA

---

**ACTV SPA**

Sede in ISOLA NOVA DEL TRONCHETTO 32 - 30135 VENEZIA  
Codice Fiscale 80013370277 - Rea VE - 245468  
P.I.: 00762090272  
Capitale Sociale Euro 18624996 i.v.  
Forma giuridica: SOCIETA' PER AZIONI

**Bilancio al 31/12/2012**

Gli importi presenti sono espressi in Euro

ACTV SPA

**Stato patrimoniale**

	2012-12-31	2011-12-31
<b>Attivo</b>		
A) Crediti verso soci per versamenti ancora dovuti		
Parte richiamata	-	-
Parte da richiamare	-	-
Totale crediti verso soci per versamenti ancora dovuti (A)	-	-
B) Immobilizzazioni		
I - Immobilizzazioni immateriali		
1) costi di impianto e di ampliamento	-	-
2) costi di ricerca, di sviluppo e di pubblicità	-	-
3) diritti di brevetto industriale e diritti di utilizzazione delle opere dell'ingegno	66.912	96.960
4) concessioni, licenze, marchi e diritti simili	1.216.868	1.363.464
5) avviamento	-	-
6) immobilizzazioni in corso e acconti	239.778	144.540
7) altre	795.121	1.143.386
Totale immobilizzazioni immateriali	2.318.679	2.748.350
II - Immobilizzazioni materiali		
1) terreni e fabbricati	35.648.706	33.545.518
2) impianti e macchinario	4.424.397	3.570.647
3) attrezzature industriali e commerciali	74.492.909	82.863.681
4) altri beni	7.114.114	9.400.589
5) immobilizzazioni in corso e acconti.	24.968.590	19.286.187
Totale immobilizzazioni materiali	146.648.716	148.666.622
III - Immobilizzazioni finanziarie		
1) partecipazioni		
a) imprese controllate	-	1.703.122
b) imprese collegate	2.068.495	2.068.495
c) imprese controllanti	-	-
d) altre imprese	4.259.718	4.260.141
Totale partecipazioni	6.328.213	8.031.758
2) crediti		
a) verso imprese controllate		
esigibili entro l'esercizio successivo	-	-
esigibili oltre l'esercizio successivo	-	-
Totale crediti verso imprese controllate	-	-
b) verso imprese collegate		
esigibili entro l'esercizio successivo	27.631	27.631
esigibili oltre l'esercizio successivo	-	-
Totale crediti verso imprese collegate	27.631	27.631
c) verso controllanti		
esigibili entro l'esercizio successivo	-	-
esigibili oltre l'esercizio successivo	-	-
Totale crediti verso controllanti	-	-
d) verso altri		

Bilancio al 31/12/2012

Pag. 2 di 9

Generato da INFOCAMERE S.C.p.A. - Conforme alla tassonomia itcc-ci-2011-01-04

ACTV SPA

	esigibili entro l'esercizio successivo	-	-
	esigibili oltre l'esercizio successivo	-	-
	Totale crediti verso altri	-	-
	Totale crediti	27.631	27.631
3)	altri titoli	-	-
4)	azioni proprie	-	-
	azioni proprie, valore nominale complessivo (per memoria)	-	-
	Totale immobilizzazioni finanziarie	6.355.844	8.059.389
	Totale immobilizzazioni (B)	155.323.239	159.474.361
<b>C) Attivo circolante</b>			
<b>I - Rimanenze</b>			
1)	materie prime, sussidiarie e di consumo	10.190.815	10.495.329
2)	prodotti in corso di lavorazione e semilavorati	-	-
3)	lavori in corso su ordinazione	-	-
4)	prodotti finiti e merci	846.269	2.338.890
5)	acconti	1.097.984	903.638
	Totale rimanenze	12.135.068	13.737.857
<b>II - Crediti</b>			
1)	verso clienti		
	esigibili entro l'esercizio successivo	10.362.025	2.412.855
	esigibili oltre l'esercizio successivo	-	-
	Totale crediti verso clienti	10.362.025	2.412.855
2)	verso imprese controllate		
	esigibili entro l'esercizio successivo	-	10.410.054
	esigibili oltre l'esercizio successivo	-	-
	Totale crediti verso imprese controllate	-	10.410.054
3)	verso imprese collegate		
	esigibili entro l'esercizio successivo	485.779	591.423
	esigibili oltre l'esercizio successivo	-	-
	Totale crediti verso imprese collegate	485.779	591.423
4)	verso controllanti		
	esigibili entro l'esercizio successivo	42.181.707	26.422.048
	esigibili oltre l'esercizio successivo	61.153	96.445
	Totale crediti verso controllanti	42.242.860	26.518.493
4-bis)	crediti tributari		
	esigibili entro l'esercizio successivo	2.441.627	1.432.319
	esigibili oltre l'esercizio successivo	1.822.188	-
	Totale crediti tributari	4.263.815	1.432.319
4-ter)	imposte anticipate		
	esigibili entro l'esercizio successivo	103.880	162.012
	esigibili oltre l'esercizio successivo	387.792	2.620.599
	Totale imposte anticipate	491.672	2.782.611
5)	verso altri		
	esigibili entro l'esercizio successivo	21.505.393	19.617.541
	esigibili oltre l'esercizio successivo	1.898.545	85.918
	Totale crediti verso altri	23.403.938	19.703.459
	Totale crediti	81.250.089	63.851.214
<b>III - Attività finanziarie che non costituiscono immobilizzazioni</b>			
1)	partecipazioni in imprese controllate	-	-
2)	partecipazioni in imprese collegate	-	-
3)	partecipazioni in imprese controllanti	-	-
4)	altre partecipazioni	-	-
5)	azioni proprie	-	-
	azioni proprie, valore nominale complessivo (per memoria)	-	-
6)	altri titoli.	-	-

Bilancio al 31/12/2012

Pag. 3 di 9

Generato da INFOCAMERE S.C.p.A. - Conforme alla tassonomia itcc-ci-2011-01-04

ACTV SPA

Totale attività finanziarie che non costituiscono immobilizzazioni	-	-
IV - Disponibilità liquide		
1) depositi bancari e postali	252.009	398.931
2) assegni	-	19.668
3) danaro e valori in cassa.	71.826	28.299
Totale disponibilità liquide	323.835	446.898
Totale attivo circolante (C)	93.708.992	78.035.969
D) Ratei e risconti		
Ratei e risconti attivi	2.246.160	4.413.593
Disaggio su prestiti emessi	-	-
Totale ratei e risconti (D)	2.246.160	4.413.593
Totale attivo	251.278.391	241.923.923
Passivo		
A) Patrimonio netto		
I - Capitale	18.624.996	18.624.996
II - Riserva da soprapprezzo delle azioni	16.403.335	16.403.335
III - Riserve di rivalutazione	14.240.834	14.240.834
IV - Riserva legale	361.825	348.458
V - Riserve statutarie	-	-
VI - Riserva per azioni proprie in portafoglio	-	-
VII - Altre riserve, distintamente indicate		
Riserva straordinaria o facoltativa	428.037	414.670
Riserva per rinnovamento impianti e macchinari	-	-
Riserva ammortamento anticipato	-	-
Riserva per acquisto azioni proprie	-	-
Riserva da deroghe ex art. 2423 Cod. Civ	-	-
Riserva azioni (quote) della società controllante	-	-
Riserva non distribuibile da rivalutazione delle partecipazioni	-	-
Versamenti in conto aumento di capitale	-	-
Versamenti in conto futuro aumento di capitale	-	-
Versamenti in conto capitale	-	-
Versamenti a copertura perdite	-	-
Riserva da riduzione capitale sociale	-	-
Riserva avanzo di fusione	9.378	9.378
Riserva per utili su cambi	-	-
Differenza da arrotondamento all'unità di Euro	-	1
Riserve da condono fiscale:		
Riserva da condono ex L. 19 dicembre 1973, n. 823;	-	-
Riserva da condono ex L. 7 agosto 1982, n. 516;	-	-
Riserva da condono ex L. 30 dicembre 1991, n. 413;	-	-
Riserva da condono ex L. 27 dicembre 2002, n. 289.	-	-
Totale riserve da condono fiscale	-	-
Varie altre riserve	7.305.043	7.305.043
Totale altre riserve	7.742.458	7.729.092
VIII - Utili (perdite) portati a nuovo	4.471.629	4.231.019
IX - Utile (perdita) dell'esercizio		
Utile (perdita) dell'esercizio.	-17.623.726	267.344
Acconti su dividendi	-	-
Copertura parziale perdita d'esercizio	-	-
Utile (perdita) residua	-17.623.726	267.344
Totale patrimonio netto	44.221.351	61.845.078
B) Fondi per rischi e oneri		
1) per trattamento di quiescenza e obblighi simili	-	-
2) per imposte, anche differite	302.737	505.780
3) altri	17.195.342	11.885.045
Totale fondi per rischi ed oneri	17.498.079	12.390.825
C) Trattamento di fine rapporto di lavoro subordinato	33.570.419	37.036.680

Bilancio al 31/12/2012

Pag. 4 di 9

Generato da INFOCAMERE S.C.p.A. - Conforme alla tassonomia itcc-ci-2011-01-04

ACTV SPA

D) Debiti		
1) obbligazioni		
esigibili entro l'esercizio successivo	-	-
esigibili oltre l'esercizio successivo	-	-
Totale obbligazioni	-	-
2) obbligazioni convertibili		
esigibili entro l'esercizio successivo	-	-
esigibili oltre l'esercizio successivo	-	-
Totale obbligazioni convertibili	-	-
3) debiti verso soci per finanziamenti		
esigibili entro l'esercizio successivo	-	-
esigibili oltre l'esercizio successivo	-	-
Totale debiti verso soci per finanziamenti	-	-
4) debiti verso banche		
esigibili entro l'esercizio successivo	42.589.847	19.329.136
esigibili oltre l'esercizio successivo	33.135.935	22.303.782
Totale debiti verso banche	75.725.782	41.632.918
5) debiti verso altri finanziatori		
esigibili entro l'esercizio successivo	-	-
esigibili oltre l'esercizio successivo	-	-
Totale debiti verso altri finanziatori	-	-
6) acconti		
esigibili entro l'esercizio successivo	46	631
esigibili oltre l'esercizio successivo	-	-
Totale acconti	46	631
7) debiti verso fornitori		
esigibili entro l'esercizio successivo	21.396.228	18.335.127
esigibili oltre l'esercizio successivo	-	-
Totale debiti verso fornitori	21.396.228	18.335.127
8) debiti rappresentati da titoli di credito		
esigibili entro l'esercizio successivo	-	-
esigibili oltre l'esercizio successivo	-	-
Totale debiti rappresentati da titoli di credito	-	-
9) debiti verso imprese controllate		
esigibili entro l'esercizio successivo	-	6.985.832
esigibili oltre l'esercizio successivo	-	-
Totale debiti verso imprese controllate	-	6.985.832
10) debiti verso imprese collegate		
esigibili entro l'esercizio successivo	1.517.996	967.608
esigibili oltre l'esercizio successivo	-	-
Totale debiti verso imprese collegate	1.517.996	967.608
11) debiti verso controllanti		
esigibili entro l'esercizio successivo	5.639.576	4.074.895
esigibili oltre l'esercizio successivo	-	-
Totale debiti verso controllanti	5.639.576	4.074.895
12) debiti tributari		
esigibili entro l'esercizio successivo	3.440.126	3.712.606
esigibili oltre l'esercizio successivo	-	-
Totale debiti tributari	3.440.126	3.712.606
13) debiti verso istituti di previdenza e di sicurezza sociale		
esigibili entro l'esercizio successivo	6.060.296	6.619.936
esigibili oltre l'esercizio successivo	-	-
Totale debiti verso istituti di previdenza e di sicurezza sociale	6.060.296	6.619.936
14) altri debiti		
esigibili entro l'esercizio successivo	6.439.734	8.195.232
esigibili oltre l'esercizio successivo	-	-
Totale altri debiti	6.439.734	8.195.232
Totale debiti	120.219.784	90.524.785
E) Ratei e risconti		
Ratei e risconti passivi	35.768.758	40.126.555
Aggio su prestiti emessi	-	-
Totale ratei e risconti	35.768.758	40.126.555

ACTV SPA

---

Totale passivo	251.278.391	241.923.923
----------------	-------------	-------------



ACTV SPA

**Conti d'ordine**

	2012-12-31	2011-12-31
<b>Rischi assunti dall'impresa</b>		
Fideiussioni		
a imprese controllate	-	-
a imprese collegate	-	-
a imprese controllanti	-	-
a imprese controllate da controllanti	-	-
ad altre imprese	-	-
Totale fideiussioni	-	-
Avalli		
a imprese controllate	-	-
a imprese collegate	-	-
a imprese controllanti	-	-
a imprese controllate da controllanti	-	-
ad altre imprese	-	-
Totale avalli	-	-
Altre garanzie personali		
a imprese controllate	-	-
a imprese collegate	-	-
a imprese controllanti	-	-
a imprese controllate da controllanti	-	-
ad altre imprese	-	-
Totale altre garanzie personali	-	-
Garanzie reali		
a imprese controllate	-	-
a imprese collegate	-	-
a imprese controllanti	-	-
a imprese controllate da controllanti	-	-
ad altre imprese	14.160.000	-
Totale garanzie reali	14.160.000	-
Altri rischi		
crediti ceduti pro solvendo	-	-
altri	-	-
Totale altri rischi	-	-
Totale rischi assunti dall'impresa	14.160.000	-
<b>Impegni assunti dall'impresa</b>		
Totale impegni assunti dall'impresa	10.872.876	10.872.876
<b>Beni di terzi presso l'impresa</b>		
merci in conto lavorazione	-	-
beni presso l'impresa a titolo di deposito o comodato	-	21.643
beni presso l'impresa in pegno o cauzione	-	-
altro	-	-
Totale beni di terzi presso l'impresa	-	21.643
<b>Altri conti d'ordine</b>		
Totale altri conti d'ordine	-	-
<b>Totale conti d'ordine</b>	<b>25.032.876</b>	<b>10.894.519</b>

ACTV SPA

**Conto economico**

	2012-12-31	2011-12-31
<b>A) Valore della produzione:</b>		
1) ricavi delle vendite e delle prestazioni	211.146.425	222.120.679
2) variazioni delle rimanenze di prodotti in corso di lavorazione, semilavorati e finiti	-	-
3) variazioni dei lavori in corso su ordinazione	-	-
4) incrementi di immobilizzazioni per lavori interni	1.328.726	1.956.029
5) altri ricavi e proventi		
contributi in conto esercizio	-	-
altri	32.997.842	31.641.262
Totale altri ricavi e proventi	32.997.842	31.641.262
Totale valore della produzione	245.472.993	255.717.970
<b>B) Costi della produzione:</b>		
6) per materie prime, sussidiarie, di consumo e di merci	31.128.318	32.575.408
7) per servizi	50.106.393	48.448.804
8) per godimento di beni di terzi	9.547.854	9.157.201
9) per il personale:		
a) salari e stipendi	92.838.238	96.358.620
b) oneri sociali	29.262.608	30.302.172
c) trattamento di fine rapporto	7.138.054	7.486.695
d) trattamento di quiescenza e simili	-	-
e) altri costi	3.989.734	1.281.948
Totale costi per il personale	133.228.634	135.429.435
10) ammortamenti e svalutazioni:		
a) ammortamento delle immobilizzazioni immateriali	1.300.381	1.366.264
b) ammortamento delle immobilizzazioni materiali	16.561.541	15.671.382
c) altre svalutazioni delle immobilizzazioni	500.954	-
d) svalutazioni dei crediti compresi nell'attivo circolante e delle disponibilità liquide	505.016	210.475
Totale ammortamenti e svalutazioni	18.867.892	17.248.121
11) variazioni delle rimanenze di materie prime, sussidiarie, di consumo e merci	1.797.134	-569.186
12) accantonamenti per rischi	433.072	243.000
13) altri accantonamenti	3.213.430	4.174.870
14) oneri diversi di gestione	9.054.224	6.350.264
Totale costi della produzione	257.376.951	253.057.917
Differenza tra valore e costi della produzione (A - B)	-11.903.958	2.660.053
<b>C) Proventi e oneri finanziari:</b>		
15) proventi da partecipazioni		
da imprese controllate	-	-
da imprese collegate	-	-
altri	-	-
Totale proventi da partecipazioni	-	-
16) altri proventi finanziari:		
a) da crediti iscritti nelle immobilizzazioni		
da imprese controllate	-	-
da imprese collegate	-	172.000
da imprese controllanti	-	-
altri	-	-
Totale proventi finanziari da crediti iscritti nelle immobilizzazioni	-	172.000
b) da titoli iscritti nelle immobilizzazioni che non costituiscono partecipazioni	-	-
c) da titoli iscritti nell'attivo circolante che non costituiscono partecipazioni	-	-
d) proventi diversi dai precedenti		
da imprese controllate	-	-
da imprese collegate	-	-
da imprese controllanti	-	-
altri	27.821	44.505
Totale proventi diversi dai precedenti	27.821	44.505
Totale altri proventi finanziari	27.821	216.505

ACTV SPA

17) interessi e altri oneri finanziari		
a imprese controllate	-	-
a imprese collegate	-	-
a imprese controllanti	-	-
altri	587.245	660.983
Totale interessi e altri oneri finanziari	587.245	660.983
17-bis) utili e perdite su cambi	474	-
Totale proventi e oneri finanziari (15 + 16 - 17 + - 17-bis)	-558.950	-444.478
D) Rettifiche di valore di attività finanziarie:		
18) rivalutazioni:		
a) di partecipazioni	-	-
b) di immobilizzazioni finanziarie che non costituiscono partecipazioni	-	-
c) di titoli iscritti all'attivo circolante che non costituiscono partecipazioni	-	-
Totale rivalutazioni	-	-
19) svalutazioni:		
a) di partecipazioni	23.018	103.752
b) di immobilizzazioni finanziarie che non costituiscono partecipazioni	-	-
c) di titoli iscritti nell'attivo circolante che non costituiscono partecipazioni	-	-
Totale svalutazioni	23.018	103.752
Totale delle rettifiche di valore di attività finanziarie (18 - 19)	-23.018	-103.752
E) Proventi e oneri straordinari:		
20) proventi		
plusvalenze da alienazioni i cui ricavi non sono iscrivibili al n 5	-	-
Differenza da arrotondamento all'unità di Euro	-	-
altri	3.530.254	1.840.564
Totale proventi	3.530.254	1.840.564
21) oneri		
minusvalenze da alienazioni i cui effetti contabili non sono iscrivibili al n 14	-	-
imposte relative ad esercizi precedenti	303.235	-
Differenza da arrotondamento all'unità di Euro	-	-
altri	4.171.433	672.092
Totale oneri	4.474.668	672.092
Totale delle partite straordinarie (20 - 21)	-944.414	1.168.472
Risultato prima delle imposte (A - B + - C + - D + - E)	-13.430.340	3.280.295
22) Imposte sul reddito dell'esercizio, correnti, differite e anticipate		
imposte correnti	2.408.227	3.123.556
imposte differite	1.785.159	-
imposte anticipate	-	110.605
proventi (oneri) da adesione al regime di consolidato fiscale / trasparenza fiscale	-	-
Totale delle imposte sul reddito dell'esercizio, correnti, differite e anticipate	4.193.386	3.012.951
23) Utile (perdita) dell'esercizio	-17.623.726	267.344

Sede Legale: SAN MARCO 2637 VENEZIA (VE)  
 Iscritta al Registro Imprese di: VENEZIA  
 C.F. e numero iscrizione: 03646550271  
 Iscritta al R.E.A. di VENEZIA n. 326309  
 Capitale Sociale sottoscritto €: 76.500,00 Interamente versato  
 Partita IVA: 03646550271

## Bilancio ordinario al 31/12/2012

### Stato Patrimoniale Attivo

	Parziali 2012	Totali 2012	Esercizio 2011
<b>B) IMMOBILIZZAZIONI</b>			
I - IMMOBILIZZAZIONI IMMATERIALI			
3) Diritto di brevetto industriale e diritti di utilizzazione di opere dell'ingegno		12.135	1.834
4) Concessioni, licenze, marchi e diritti simili		2.590	2.806
7) Altre immobilizzazioni immateriali		73.365	86.133
<b>TOTALE IMMOBILIZZAZIONI IMMATERIALI</b>		<b>88.090</b>	<b>90.773</b>
II - IMMOBILIZZAZIONI MATERIALI			
2) Impianti e macchinario		64.009	73.754
4) Altri beni materiali		83.374	101.231
<b>TOTALE IMMOBILIZZAZIONI MATERIALI</b>		<b>147.383</b>	<b>174.985</b>
III - IMMOBILIZZAZIONI FINANZIARIE			
1) Partecipazioni		1.000	1.000
d) Partecipazioni in altre imprese	1.000		1.000
2) Crediti		4.106	4.050
d) Crediti verso altri	4.106		4.050
esigibili entro l'esercizio successivo			
esigibili oltre l'esercizio successivo	4.106		4.050
<b>TOTALE IMMOBILIZZAZIONI FINANZIARIE</b>		<b>5.106</b>	<b>5.050</b>
<b>TOTALE IMMOBILIZZAZIONI (B)</b>		<b>240.579</b>	<b>270.808</b>
<b>C) ATTIVO CIRCOLANTE</b>			

	Parziali 2012	Totali 2012	Esercizio 2011
<b>I - RIMANENZE</b>			
4) Prodotti finiti e merci		218.756	241.618
<b>TOTALE RIMANENZE</b>		218.756	241.618
<b>II - CREDITI</b>			
1) Crediti verso clienti		708.921	2.501.172
esigibili entro l'esercizio successivo	708.921		2.501.172
esigibili oltre l'esercizio successivo			
4-bis) Crediti tributari			16.436
esigibili entro l'esercizio successivo			16.436
5) Crediti verso altri		386.216	348.391
esigibili entro l'esercizio successivo	386.216		348.391
esigibili oltre l'esercizio successivo			
<b>TOTALE CREDITI</b>		1.095.137	2.865.999
<b>IV - DISPONIBILITA' LIQUIDE</b>			
1) Depositi bancari e postali		758.723	43.801
3) Denaro e valori in cassa		41.023	30.397
<b>TOTALE DISPONIBILITA' LIQUIDE</b>		799.746	74.198
<b>TOTALE ATTIVO CIRCOLANTE (C)</b>		2.113.639	3.181.815
<b>D) RATEI E RISCONTI</b>			
Ratei e risconti attivi		36.711	5.854
<b>TOTALE RATEI E RISCONTI (D)</b>		36.711	5.854
<b>TOTALE ATTIVO</b>		2.390.929	3.458.477

## Stato Patrimoniale Passivo

	Parziali 2012	Totali 2012	Esercizio 2011
<b>A) PATRIMONIO NETTO</b>			
I - Capitale		76.500	76.500
VII - Altre riserve, distintamente indicate		330.899	320.283
Versamenti in conto capitale	115.000		115.000
Riserva per differenza da arrotondamento all'unità di Euro	2		
Varie altre riserve	215.897		205.283
IX - Utile (perdita) dell'esercizio		11.038	10.614

	Parziali 2012	Totali 2012	Esercizio 2011
<i>TOTALE PATRIMONIO NETTO (A)</i>		418.437	407.397
<b>B) FONDI PER RISCHI E ONERI</b>			
3) Altri fondi		406.404	349.369
<i>TOTALE FONDI PER RISCHI E ONERI (B)</i>		406.404	349.369
<b>C) TRATTAMENTO DI FINE RAPPORTO DI LAVORO SUBORDINATO</b>		<b>83.972</b>	<b>89.129</b>
<b>D) DEBITI</b>			
4) Debiti verso banche			837.152
esigibili entro l'esercizio successivo			837.152
7) Debiti verso fornitori		682.375	969.365
esigibili entro l'esercizio successivo	682.375		969.365
esigibili oltre l'esercizio successivo			
12) Debiti tributari		89.610	89.787
esigibili entro l'esercizio successivo	89.610		89.787
esigibili oltre l'esercizio successivo			
13) Debiti verso istituti di previdenza e di sicurezza sociale		129.527	75.159
esigibili entro l'esercizio successivo	129.527		75.159
esigibili oltre l'esercizio successivo			
14) Altri debiti		255.587	345.548
esigibili entro l'esercizio successivo	255.587		345.548
esigibili oltre l'esercizio successivo			
<i>TOTALE DEBITI (D)</i>		1.157.099	2.317.011
<b>E) RATEI E RISCONTI</b>			
Ratei e risconti passivi		325.017	295.571
<i>TOTALE RATEI E RISCONTI (E)</i>		325.017	295.571
<i>TOTALE PASSIVO</i>		2.390.929	3.458.477

## Conti d'ordine

	Esercizio 2012	Esercizio 2011
Beni di terzi presso l'azienda	59.243	63.230

## Conto Economico

	Parziali 2012	Totali 2012	Esercizio 2011
<b>A) VALORE DELLA PRODUZIONE</b>			
1) Ricavi delle vendite e delle prestazioni		1.965.011	1.757.942
5) Altri ricavi e proventi		3.339.344	3.949.050
Contributi in conto esercizio	3.259.797		3.861.135
Ricavi e proventi diversi	79.547		87.915
<b>TOTALE VALORE DELLA PRODUZIONE</b>		<b>5.304.355</b>	<b>5.706.992</b>
<b>B) COSTI DELLA PRODUZIONE</b>			
6) Costi per materie prime, sussidiarie, di consumo e di merci		539.622	532.840
7) Costi per servizi		1.446.179	1.532.186
8) Costi per godimento di beni di terzi		66.829	37.660
9) Costi per il personale		2.898.472	3.026.321
a) Salari e stipendi	2.167.504		2.288.575
b) Oneri sociali	581.103		586.745
c) Trattamento di fine rapporto	149.865		151.001
10) Ammortamenti e svalutazioni		87.683	102.554
a) Ammortamento delle immobilizzazioni immateriali	28.014		25.378
b) Ammortamento delle immobilizzazioni materiali	49.669		47.176
d) Svalutazioni dei crediti compresi nell'attivo circolante e delle disponibilita' liquide	10.000		30.000
11) Variazioni delle rimanenze di materie prime, sussidiarie, di consumo e merci		22.862	(17.000)
13) Altri accantonamenti		148.657	302.570
14) Oneri diversi di gestione		56.293	52.539
<b>TOTALE COSTI DELLA PRODUZIONE</b>		<b>5.266.597</b>	<b>5.569.670</b>
<b>Differenza tra valore e costi della produzione (A - B)</b>		<b>37.758</b>	<b>137.322</b>
<b>C) PROVENTI E ONERI FINANZIARI</b>			
16) Altri proventi finanziari		1.870	1.512
d) Proventi diversi dai precedenti	1.870		1.512
da altre imprese	1.870		1.512
17) Interessi ed altri oneri finanziari		(1.900)	(3.803)

	Parziali 2012	Totali 2012	Esercizio 2011
verso altri	(1.900)		(3.803)
<b>TOTALE PROVENTI E ONERI FINANZIARI (15+16-17+-17bis)</b>		(30)	(2.291)
<b>E) PROVENTI E ONERI STRAORDINARI</b>			
20) Proventi straordinari		171.367	103.475
Differenza da arrotondamento all'unità di Euro	1		
Altri proventi straordinari	171.366		103.475
21) Oneri straordinari		(32.213)	(40.747)
Differenza da arrotondamento all'unità di Euro			(1)
Altri oneri straordinari	(32.213)		(40.746)
<b>TOTALE DELLE PARTITE STRAORDINARIE (20 - 21)</b>		139.154	62.728
<b>Risultato prima delle imposte (A-B+-C+-D+-E)</b>		<b>176.882</b>	<b>197.759</b>
<b>22) Imposte sul reddito dell'esercizio, correnti, differite e anticipate</b>		<b>165.844</b>	<b>187.145</b>
Imposte correnti sul reddito d'esercizio	165.844		187.145
<b>23) Utile (perdita) dell'esercizio</b>		<b>11.038</b>	<b>10.614</b>

Il Bilancio sopra riportato è vero e reale e corrisponde alle scritture contabili.

per il Consiglio di Amministrazione  
Il Presidente  
Enrico Miotto



# GESTIONE RISORSE ALIEUTICHE LAGUNARI scarl

Sede Legale: VIA SANSOVINO 7 VENEZIA (VE)  
Iscritta al Registro Imprese di: VENEZIA  
C.F. e numero iscrizione: 03630510273  
Iscritta al R.E.A. di VENEZIA n. 324849  
Capitale Sociale sottoscritto €: 50.000,00 Interamente versato  
Partita IVA: 03630510273

## Bilancio abbreviato al 31/12/2012

### Stato Patrimoniale Attivo

	Parziali 2012	Totali 2012	Esercizio 2011
<b>B) IMMOBILIZZAZIONI</b>			
I - IMMOBILIZZAZIONI IMMATERIALI			
Immobilizzazioni immateriali lorde		3.680	3.680
Fondo ammortamento immobilizzazioni immateriali		3.680-	3.680-
<i>TOTALE IMMOBILIZZAZIONI IMMATERIALI</i>			
II - IMMOBILIZZAZIONI MATERIALI			
Immobilizzazioni materiali lorde		91.263	91.263
Fondo ammortamento immobilizzazioni materiali		73.180-	60.041-
<i>TOTALE IMMOBILIZZAZIONI MATERIALI</i>			
<i>TOTALE IMMOBILIZZAZIONI (B)</i>			
<b>C) ATTIVO CIRCOLANTE</b>			
II - CREDITI			
esigibili entro l'esercizio successivo	203.529		91.098
esigibili oltre l'esercizio successivo			
<i>TOTALE CREDITI</i>			
IV - DISPONIBILITA' LIQUIDE			
<i>TOTALE ATTIVO CIRCOLANTE (C)</i>			
<b>D) RATEI E RISCONTI</b>			
Ratei e risconti attivi		3.413	6.619
<i>TOTALE RATEI E RISCONTI (D)</i>			
<i>TOTALE ATTIVO</i>			

## Stato Patrimoniale Passivo

	Parziali 2012	Totali 2012	Esercizio 2011
<b>A) PATRIMONIO NETTO</b>			
I - Capitale		50.000	50.000
IV - Riserva legale		5.597	
VII - Altre riserve, distintamente indicate		589.835	483.482
Riserva straordinaria	106.352		
Riserva soci in conto capitale	483.482		483.482
Riserva per differenza da arrotondamento all'unità di Euro	1		
IX - Utile (perdita) dell'esercizio		62.064	111.949
<i>TOTALE PATRIMONIO NETTO (A)</i>		<i>707.496</i>	<i>645.431</i>
<b>B) FONDI PER RISCHI E ONERI</b>			<b>25.000</b>
<b>C) TRATTAMENTO DI FINE RAPPORTO DI LAVORO SUBORDINATO</b>			<b>37.672</b>
<b>D) DEBITI</b>			
esigibili entro l'esercizio successivo	132.903		391.004
esigibili oltre l'esercizio successivo			64.266
<i>TOTALE DEBITI (D)</i>		<i>132.903</i>	<i>455.270</i>
<b>E) RATEI E RISCOINTI</b>			
Ratei e risconti passivi		3.704	3.596
<i>TOTALE RATEI E RISCOINTI (E)</i>		<i>3.704</i>	<i>3.596</i>
<i>TOTALE PASSIVO</i>		<i>881.775</i>	<i>1.160.622</i>

## Conto Economico

	Parziali 2012	Totali 2012	Esercizio 2011
<b>A) VALORE DELLA PRODUZIONE</b>			
1) Ricavi delle vendite e delle prestazioni		467.539	532.359
5) Altri ricavi e proventi		31.188	152.887
Ricavi e proventi diversi	31.188		152.887
<b>TOTALE VALORE DELLA PRODUZIONE</b>		<b>498.727</b>	<b>685.246</b>
<b>B) COSTI DELLA PRODUZIONE</b>			
6) Costi per materie prime, sussidiarie, di consumo e di merci		2.240	2.262
7) Costi per servizi		195.821	211.210
8) Costi per godimento di beni di terzi		85.447	109.642
9) Costi per il personale		116.454	170.973
a) Salari e stipendi	85.637		125.643
b) Oneri sociali	24.356		36.640
c) Trattamento di fine rapporto	6.461		8.690
10) Ammortamenti e svalutazioni		23.878	50.779
b) Ammortamento delle immobilizzazioni materiali	13.139		15.533
d) Svalutazioni dei crediti compresi nell'attivo circolante e delle disponibilita' liquide	10.739		35.246
14) Oneri diversi di gestione		3.420	9.808
<b>TOTALE COSTI DELLA PRODUZIONE</b>		<b>427.260</b>	<b>554.674</b>
<b>Differenza tra valore e costi della produzione (A - B)</b>		<b>71.467</b>	<b>130.572</b>
<b>C) PROVENTI E ONERI FINANZIARI</b>			
16) Altri proventi finanziari		9.870	7.233
d) Proventi diversi dai precedenti	9.870		7.233
da altre imprese	9.870		7.233
17) Interessi ed altri oneri finanziari		7.923-	11.111-
verso altri	7.923-		11.111-
<b>TOTALE PROVENTI E ONERI FINANZIARI (15+16-17+-17bis)</b>		<b>1.947</b>	<b>3.878-</b>
<b>E) PROVENTI E ONERI STRAORDINARI</b>			
21) Oneri straordinari		1.016-	1-
Imposte relative a esercizi precedenti	1.016-		
Differenza da arrotondamento all'unità di Euro			1-
<b>TOTALE DELLE PARTITE STRAORDINARIE (20-21)</b>		<b>1.016-</b>	<b>1-</b>
<b>Risultato prima delle imposte (A-B+-C+-D+-E)</b>		<b>72.398</b>	<b>126.693</b>

	<b>Parziali 2012</b>	<b>Totali 2012</b>	<b>Esercizio 2011</b>
<b>22) Imposte sul reddito dell'esercizio, correnti, differite e anticipate</b>		<b>10.334</b>	<b>14.744</b>
Imposte correnti sul reddito d'esercizio	10.334		14.744
<b>23) Utile (perdita) dell'esercizio</b>		<b>62.064</b>	<b>111.949</b>

Il Bilancio sopra riportato è vero e reale e corrisponde alle scritture contabili.

L'Amministratore Unico  
Ruggero Ruggeri

## BILANCIO 2012



Approvato dall'Assemblea dei Soci il 16 Maggio 2013

Sede in via Martiri della Libertà 396  
30170 MESTRE-VENEZIA  
Codice fiscale e Partita IVA: 03493940278  
Iscritta al Registro Imprese di Venezia al n. 03493940278 - R.E.A. n. VE 312980  
Capitale Sociale Euro 38.705.330 i.v.  
Soggetta alla direzione e coordinamento da parte del Comune di Venezia

## STATO PATRIMONIALE - CONTO ECONOMICO



**SOCIETÀ DEL PATRIMONIO PER LA MOBILITÀ VENEZIANA S.p.A.**  
 Soggetta alla direzione e coordinamento da parte del Comune di Venezia

 Sede legale: Venezia Mestre, via Martiri della Libertà n. 396 - Capitale Sociale Euro 38.705.330 i.v.  
 Iscritta al Registro Imprese di Venezia al n. 03493940278 - R.E.A. n. VE 312980 - Codice fiscale e Partita IVA: 03493940278

**BILANCIO AL 31 DICEMBRE 2012**

STATO PATRIMONIALE			
ATTIVO	31.12.2012	31.12.2011	Differenza (12-11)
A Crediti verso soci per versamenti ancora dovuti di cui già richiamati: 0	0	0	0
B Immobilizzazioni, con separata indicazione di quelle concesse in locazione finanziaria			
I Immobilizzazioni immateriali			
1 Costi di impianto e di ampliamento	1.240	1.860	-620
- ammortamento d'esercizio 620			0
2 Costi di ricerca, di sviluppo e di pubblicità	0	0	0
3 Diritti di brevetto industriale ecc.	0	0	0
4 Concessioni, licenze, marchi e diritti simili	0	0	0
5 Avviamento	0	0	0
6 Immobilizzazioni in corso e acconti	0	0	0
7 Altre	39.080	1.040	38.040
- ammortamento d'esercizio 6.210			
<b>TOTALE</b>	<b>40.320</b>	<b>2.900</b>	<b>37.420</b>
II Immobilizzazioni materiali			
1 Terreni e fabbricati	18.902.479	27.366.818	-8.464.339
- F.do ammortamento 5.935.895			
2 Impianti e macchinario	66.926	140.164	-73.238
- F.do ammortamento 1.127.451			
3 Attrezzature industriali e commerciali	125.734.266	128.470.920	-2.736.654
- F.do ammortamento 19.560.491			
4 Altri beni	89.646	110.701	-21.055
- F.do ammortamento 181.458			
5 Immobilizzazioni in corso e acconti	69.910.449	48.688.786	21.221.663
<b>TOTALE</b>	<b>214.703.766</b>	<b>204.777.389</b>	<b>9.926.376</b>
III Immobilizzazioni finanziarie			
1 Partecipazioni in:			
a imprese controllate	0	0	0
b imprese collegate	0	0	0
c imprese controllanti	0	0	0
d altre imprese	0	0	0
2 Crediti			
a verso imprese controllate	0	0	0
b verso imprese collegate	0	0	0
c verso controllanti	0	0	0
d verso altri	0	0	0
di cui esegibili entro l'esercizio successivo 0			
3 Altri titoli	0	5.000.000	-5.000.000
4 Azioni proprie	0	0	0
<b>TOTALE</b>	<b>0</b>	<b>5.000.000</b>	<b>-5.000.000</b>
<b>TOTALE IMMOBILIZZAZIONI (B)</b>	<b>214.744.086</b>	<b>209.780.289</b>	<b>4.963.796</b>

<b>STATO PATRIMONIALE</b>			
<b>ATTIVO</b>	<b>31.12.2012</b>	<b>31.12.2011</b>	<b>Differenza (12-11)</b>
<b>C Attivo circolante</b>			
I Rimanenze			
1 materie prime, sussidiarie e di consumo	0	0	0
2 prodotti in corso di lavorazione e semilavorati	0	0	0
3 lavori in corso su ordinazione	0	0	0
4 prodotti finiti e merci	0	0	0
5 acconti	0	0	0
<b>TOTALE</b>	<b>0</b>	<b>0</b>	<b>0</b>
II Crediti			
1 verso clienti	3.374.780	3.078.625	296.154
<i>di cui esigibili oltre l'esercizio successivo</i>	0		
2 verso imprese controllate	0	0	0
3 verso imprese collegate	11.697	11.697	0
<i>di cui esigibili oltre l'esercizio successivo</i>	11.697		
4 verso controllanti	689.386	360.279	329.108
<i>di cui esigibili oltre l'esercizio successivo</i>	0		
4bis crediti tributari	506.816	1.676.410	-1.169.594
4ter imposte anticipate	4.875	4.875	0
5 verso altri	124.728	132.212	-7.484
<i>di cui esigibili oltre l'esercizio successivo</i>	0		
<b>TOTALE</b>	<b>4.712.282</b>	<b>5.264.098</b>	<b>-551.816</b>
III Attività finanziarie che non costituiscono immobilizzazioni			
1 partecipazioni in imprese controllate	0	0	0
2 partecipazioni in imprese collegate	0	0	0
3 partecipazioni in imprese controllanti	0	0	0
4 altre partecipazioni	0	0	0
5 azioni proprie	0	0	0
6 Altri titoli	0	0	0
<b>TOTALE</b>	<b>0</b>	<b>0</b>	<b>0</b>
IV Disponibilità liquide			
1 depositi bancari e postali	12.497.444	11.977.244	520.199
2 assegni	0	0	0
3 denaro e valori in cassa	1.308	1.587	-279
<b>TOTALE</b>	<b>12.498.752</b>	<b>11.978.831</b>	<b>519.921</b>
<b>TOTALE ATTIVO CIRCOLANTE (C)</b>	<b>17.211.034</b>	<b>17.242.929</b>	<b>-31.895</b>
<b>D Ratei e risconti</b>	<b>53.604</b>	<b>114.899</b>	<b>-61.295</b>
<b>TOTALE ATTIVO</b>	<b>232.008.724</b>	<b>227.138.117</b>	<b>4.870.607</b>



<b>STATO PATRIMONIALE</b>			
<b>PASSIVO</b>	<b>31.12.2012</b>	<b>31.12.2011</b>	<b>Differenza (12-11)</b>
<b>A Patrimonio netto</b>			
I Capitale sociale	38.705.330	38.135.456	569.874
II Riserva da sovrapprezzo delle azioni	0	0	0
III Riserve di rivalutazione	0	0	0
IV Riserva legale	657.091	637.346	19.745
V Riserva per azioni proprie in portafoglio	0	0	0
VI Riserve statutarie	0	0	0
VII Altre riserve distintamente indicate:	-2	-2	
Differenza da arrotondamento all'unità di euro	-2		
VIII Utili (perdite) portati a nuovo	-772.517	-772.517	0
IX Utile (perdita) dell'esercizio	368.938	19.744	349.194
<b>TOTALE PATRIMONIO NETTO</b>	<b>38.958.840</b>	<b>38.020.029</b>	<b>938.811</b>
<b>B Fondi per rischi e oneri</b>			
1 per trattamento di quiescenza e obblighi simili	0	0	0
2 per imposte, anche differite	380.806	261.837	118.969
3 altri	0	0	0
<b>TOTALE</b>	<b>380.806</b>	<b>261.837</b>	<b>118.969</b>
<b>C Trattamento di fine rapporto di lavoro subordinato</b>	<b>284.837</b>	<b>260.419</b>	<b>24.418</b>
<b>D Debiti</b>			
1 obbligazioni	0	0	0
2 obbligazioni convertibili	0	0	0
3 debiti verso soci per finanziamenti	0	0	0
4 debiti verso banche	87.545.452	98.424.321	-10.878.869
di cui esigibili oltre l'esercizio successivo:	84.300.068		
5 debiti verso altri finanziatori	0	0	0
di cui esigibili oltre l'esercizio successivo:	0		
6 acconti	0	0	0
di cui esigibili oltre l'esercizio successivo:	0		
7 debiti verso fornitori	19.331.122	8.645.248	10.685.874
di cui esigibili oltre l'esercizio successivo:	0		
8 debiti rappresentati da titoli di credito	0	0	0
9 debiti verso imprese controllate	0	0	0
10 debiti verso imprese collegate	0	0	0
11 debiti verso controllanti	0	0	0
di cui esigibili oltre l'esercizio successivo:	0		
12 debiti tributari	326.766	116.514	210.251
di cui esigibili oltre l'esercizio successivo:	0		
13 debiti verso istituti di previdenza e di sicurezza sociale	41.043	37.517	3.526
di cui esigibili oltre l'esercizio successivo:	0		
14 altri debiti	2.789.047	845.423	1.943.624
di cui esigibili oltre l'esercizio successivo:			
<b>TOTALE</b>	<b>110.033.430</b>	<b>108.069.022</b>	<b>1.964.408</b>
<b>E Ratei e risconti</b>	<b>82.350.811</b>	<b>80.526.810</b>	<b>1.824.001</b>
<b>TOTALE PASSIVO</b>	<b>232.008.724</b>	<b>227.138.117</b>	<b>4.870.608</b>
<b>Conti d'ordine</b>			
1 Garanzie, fidejussioni, avalli	0	0	0
2 Impegni	18.652.371	23.117.205	-4.464.834
3 Beni di terzi	0	0	0
<b>TOTALE CONTI D'ORDINE</b>	<b>18.652.371</b>	<b>16.766.600</b>	<b>1.885.771</b>

<b>CONTO ECONOMICO</b>			
	<b>31.12.2012</b>	<b>31.12.2011</b>	<b>Differenza (12-11)</b>
<b>A Valore della produzione</b>			
1 ricavi delle vendite e delle prestazioni	8.481.571	7.231.728	1.249.844
2 variazioni delle rimanenze di prodotti in lavoraz., semil. e finiti	0	0	0
3 variazioni dei lavori in corso su ordinazione	0	0	0
4 incrementi di immobilizzazioni per lavori interni	619.931	691.172	-71.240
5 altri ricavi e proventi	1.340.147	2.207.377	-867.230
- di cui contributi in c/esercizio 36.937			
<b>TOTALE A</b>	<b>10.441.649</b>	<b>10.130.277</b>	<b>311.371</b>
<b>B Costi della produzione</b>			
6 per acquisto di materie prime, sussidiarie, di consumo e di merci	0	7.939	-7.939
7 per servizi	1.238.613	1.445.174	-206.561
8 per godimento di beni di terzi	26.294	17.048	9.246
9 per il personale			
a salari e stipendi	616.682	532.512	84.169
b oneri sociali	183.209	163.500	19.708
c trattamento di fine rapporto	44.444	40.653	3.791
d trattamento di quiescenza e simili	0	0	0
e altri costi	7.872	6.143	1.729
10 ammortamenti e svalutazioni			
a ammortamenti delle immobilizzazioni immateriali	6.830	9.538	-2.708
b ammortamenti delle immobilizzazioni materiali	4.587.573	5.169.948	-582.375
c altre svalutazioni delle immobilizzazioni	0	0	0
d svalutazioni dei crediti	16.963	0	16.963
11 variazione delle rimanenze di materie prime, di cons. e di merci	0	0	0
12 accantonamenti per rischi	100.000	0	100.000
13 altri accantonamenti	0	0	0
14 oneri diversi di gestione	120.002	75.670	44.333
<b>TOTALE B</b>	<b>6.948.482</b>	<b>7.468.125</b>	<b>-519.643</b>
<b>DIFFERENZA TRA VALORE E COSTI DI PRODUZIONE ( A-B)</b>	<b>3.493.167</b>	<b>2.662.152</b>	<b>831.015</b>
<b>C Proventi e oneri finanziari</b>			
15 proventi da partecipazioni	0	0	
16 altri proventi finanziari			
a da crediti iscritti nelle immobilizzazioni.	0	0	
b da titoli iscritti nelle immob. che non cost. partec.	52.158	101.669	-49.510
c da titoli iscritti nell'attivo circolante che non costit. partecip.	0	0	
d proventi diversi dai precedenti	353.631	171.295	182.336
<i>di cui da imprese controllate e collegate:</i>	<i>0</i>		
<i>di cui da imprese controllanti:</i>	<i>0</i>		
17 interessi passivi e altri oneri finanziari	3.097.845	2.580.063	517.783
<i>di cui verso imprese controllate e collegate:</i>	<i>0</i>		
<i>di cui verso imprese controllanti:</i>	<i>0</i>		
17 bis utili e perdite su cambi		0	0
<b>TOTALE (15+16-17+-17bis)</b>	<b>-2.692.056</b>	<b>-2.307.099</b>	<b>-384.955</b>

<b>CONTO ECONOMICO</b>			
<b>D Rettifiche di valore di attività finanziarie</b>			
18 rivalutazioni			
a di partecipazioni	0	0	0
b di immob. finanziarie non costituenti partecip.	0	0	0
c di titoli iscritti all'attivo circ. non costituenti partecipazioni	0	0	0
19 svalutazioni			
a di partecipazioni	0	0	0
b di immob. finanziarie non costituenti partecip.	0	0	0
c di titoli iscritti all'attivo circ. non costituenti partecip.	0	0	0
<b>TOTALE DELLE RETTIFICHE (18-19)</b>	<b>0</b>	<b>0</b>	<b>0</b>
<b>E Proventi e oneri straordinari</b>			
20 proventi	284.969	11.479	273.489
<i>di cui plusvalenze da alienazione:</i>	<i>201.362</i>		
21 oneri	32.711	66.958	-34.247
<i>di cui minusvalenze da alienazione:</i>	<i>0</i>		
<b>TOTALE DELLE PARTITE STRAORDINARIE (20-21)</b>	<b>252.258</b>	<b>-55.480</b>	<b>307.737</b>
<b>RISULTATO PRIMA DELLE IMPOSTE (A - B +/- C +/- D +/- E)</b>	<b>1.053.369</b>	<b>299.573</b>	<b>753.796</b>
22 imposte sul reddito dell' esercizio	684.431	279.829	404.602
di cui per imposte correnti IRES:	<i>471.407</i>		
di cui per imposte correnti IRAP:	<i>194.055</i>		
di cui per imposte differite/anticipate:	<i>18.969</i>		
26 utile (perdita) dell'esercizio	<b>368.938</b>	<b>19.744</b>	<b>349.194</b>

Il presente bilancio rappresenta in modo veritiero e corretto la situazione patrimoniale e finanziaria della Società e corrisponde sostanzialmente alle risultanze delle scritture contabili.

Venezia, 3 aprile 2013

per il Consiglio di Amministrazione  
 IL PRESIDENTE  
 Dott. Antonio Stifanelli

SAN SERVOLO SERVIZI S.r.l. - Società unipersonale

Sede sociale a VENEZIA - Isola di San Servolo

Capitale sociale euro 180.000,00.=, i.v. -

Iscritta al Registro delle imprese di Venezia

Codice fiscale e Partita IVA: 03544490273

Soggetta alla direzione e coordinamento della

PROVINCIA DI VENEZIA

Con sede in Venezia - Cà Corner San Marco 2662

C.F. 80008840276

**BILANCIO AL 31.12.2012 IN FORMA ABBREVIATA**

<i><b>STATO PATRIMONIALE</b></i>	2012	2011
<i>ATTIVO</i>		
A) CREDITI VERSO SOCI PER VERSAMENTI		
ANCORA DOVUTI	€ 0	€ 0
B) IMMOBILIZZAZIONI		
I. Immobilizzazioni immateriali	€ 327.594	€ 283.304
(ammortamenti immobilizzazioni immateriali)	€ -218.698	€ -173.120
Immobilizzazioni immateriali nette	<u>€ 108.896</u>	<u>€ 110.184</u>
II. Immobilizzazioni materiali	€ 683.862	€ 670.366
(Amm.ti immobilizzazioni materiali)	€ -290.939	€ -242.118
Immobilizzazioni materiali nette	<u>€ 392.923</u>	<u>€ 428.248</u>
III. Immobilizzazioni finanziarie		
a) esigibili entro l'esercizio successivo	€ 0	€ 0
b) esigibili oltre l'esercizio successivo	€ 936	€ 936
totale immobilizzazioni finanziarie	<u>€ 936</u>	<u>€ 936</u>
TOTALE IMMOBILIZZAZIONI	<u>€ 502.755</u>	<u>€ 539.368</u>
C) ATTIVO CIRCOLANTE		
I. Rimanenze	€ 983	€ 1.049
II. Crediti		
a) esigibili entro l'esercizio successivo	€ 568.775	€ 619.130
b) esigibili oltre l'esercizio successivo	€ 11.009	€ 20.098
totale crediti	<u>€ 579.784</u>	<u>€ 639.228</u>
III. Attività finanziarie	€ 0	€ 0

IV.	Disponibilità liquide	€	446.301	€	296.367
	TOTALE ATTIVO CIRCOLANTE	€	1.027.068	€	936.644
D)	RATEI E RISCONTI	€	10.277	€	6.386
	TOTALE ATTIVO	€	1.540.100	€	1.482.398
	PASSIVO				
A)	PATRIMONIO NETTO				
I.	Capitale sociale	€	180.000	€	180.000
II.	Riserva da sovrapprezzo delle quote	€	0	€	0
III.	Riserva di rivalutazione	€	0	€	0
IV.	Riserva legale	€	57.633	€	54.657
V.	Riserva per azioni proprie in portafoglio	€	0	€	0
VI.	Riserve statutarie	€	0	€	0
VII.	Altre riserve, distintamente indicate	€	0	€	0
	Versamenti socio unico	€	59.826	€	59.826
	arrotondamenti euro	€	-2	€	0
VIII.	Utili (perdite) portati a nuovo	€	0	€	0
IX.	Utile (perdita) dell'esercizio	€	5.648	€	2.977
	TOTALE PATRIMONIO NETTO	€	303.105	€	297.460
B)	FONDI PER RISCHI E ONERI	€	0	€	0
C)	TRATTAMENTO DI FINE RAPPORTO DI LAVORO SUBORDINATO	€	58.472	€	56.689
D)	DEBITI				
a)	esigibili entro l'esercizio successivo	€	1.134.646	€	1.086.689
b)	esigibili oltre l'esercizio successivo	€	10.000	€	5.000
	TOTALE DEBITI	€	1.144.646	€	1.091.689
E)	RATEI E RISCONTI	€	33.877	€	36.560
	TOTALE PASSIVO	€	1.540.100	€	1.482.398
	CONTI D'ORDINE	€	0	€	0
	<b>CONTO ECONOMICO</b>				
A)	VALORE DELLA PRODUZIONE				
1)	Ricavi delle vendite e delle prestazioni	€	2.444.077	€	2.550.453
2)	Variaz. rimanenze di prodotti in corso di lavorazione, semilavorati e finiti	€	0	€	0
3)	Variaz. lavori in corso su ordinazione	€	0	€	0

4) Increment. di immobilizz.per lavori interni	€	0	€	0
5.a) Altri ricavi e proventi	€	1.230	€	12.331
5.b) Contributi in c/esercizio	€	0	€	0
TOTALE	€	<u>2.445.307</u>	€	<u>2.562.784</u>
<b>B) COSTI DELLA PRODUZIONE</b>				
6) Per mat. prime, suss.,di consumo e di merci	€	42.903	€	44.842
7) Per servizi	€	1.890.889	€	2.016.525
8) Per godimento di beni di terzi	€	0	€	0
9) Per il personale				
a) salari e stipendi	€	216.636	€	218.339
b) oneri sociali	€	70.404	€	68.454
c) trattamento di fine rapporto	€	16.334	€	16.164
d) trattamento di quiescenza e simili	€	0	€	0
e) altri costi	€	0	€	0
10) Ammortamenti e svalutazioni				
a) amm.to delle immobilizz.immateriali	€	44.705	€	39.718
b) amm.to delle immobilizz.materiali	€	48.821	€	46.376
c) altre svalutazioni delle immobilizz.	€	0	€	0
d) svalut.crediti compresi nell'attivo circolante e delle disponibilità liquide	€	8.500	€	0
11) Variaz.rimanenze di materie prime, sussidiarie, di consumo e merci	€	66	€	409
12) Accantonamenti per rischi	€	0	€	0
13) Altri accantonamenti	€	0	€	0
14) Oneri diversi di gestione	€	88.701	€	84.313
TOTALE	€	<u>2.427.959</u>	€	<u>2.535.140</u>
DIFFERENZA TRA VALORE E COSTI DELLA PRODUZIONE (A-B)				
	€	<u>17.348</u>	€	<u>27.644</u>
<b>C) PROVENTI E ONERI FINANZIARI</b>				
15) Proventi da partecipazioni, con separata indicazione di quelli relativi ad imprese controllate e collegate	€	0	€	0
16) Altri proventi finanziari				
a) da crediti iscritti nelle immob.,con separata				

indicazione di quelli da imprese controllate e				
collegate e di quelli da controllanti	€	0	€	0
a.1) da imprese controllate	€	0	€	0
a.2) da imprese collegate	€	0	€	0
a.3) da imprese controllanti	€	0	€	0
a.4) da altri	€	0	€	0
b) da titoli iscritti nelle immobilizzazioni che				
non costituiscono partecipazioni	€	0	€	0
c) da titoli iscritti nell'attivo circolante che				
non costituiscono partecipazioni	€	0	€	0
d) proventi diversi dai precedenti, con separata				
indicazione di quelli da imprese controllate e				
collegate e di quelli controllanti	€	0	€	0
d.1) da imprese controllate	€	0	€	0
d.2) da imprese collegate	€	0	€	0
d.3) da imprese controllanti	€	0	€	0
d.4) da altri	€	21	€	21
17) Interessi e altri oneri finanziari				
1) da imprese controllate	€	0	€	0
2) da imprese collegate	€	0	€	0
3) da imprese controllanti	€	0	€	0
4) da altri	€	0	€	0
17 bis) Utile e perdite su cambi	€	0	€	0
TOTALE	€	21	€	21
D) RETT.DI VALORE DI ATTIVITA' FINANZ.				
18 Rivalutazioni				
a) di partecipazioni	€	0	€	0
b) di immobilizzazioni finanziarie che non				
costituiscono partecipazioni	€	0	€	0
c) di titoli iscritti nell'attivo circolante che non				
costituiscono partecipazioni	€	0	€	0
19) Svalutazioni				
a) di partecipazioni	€	0	€	0
b) di immobilizzazioni finanziarie che non				

costituiscono partecipazioni	€	0	€	0
c) di titoli iscritti nell'attivo circolante che non costituiscono partecipazioni	€	0	€	0
TOTALE DELLE RETTIFICHE	€	0	€	0
E) PROVENTI E ONERI STRAORDINARI				
20) Proventi				
1) plusvalenze da alienazioni	€	0	€	0
2) sopravvenienze attive	€	10.911	€	0
3) arrotondamenti euro	€	0	€	0
21) Oneri				
1) minusvalenze da alienazioni	€	0	€	0
2) imposte relative a esercizi precedenti	€	0	€	0
3) sopravvenienze passive	€	0	€	0
4) arrotondamenti euro	€	0	€	0
TOTALE PARTITE STRAORDINARIE	€	10.911	€	0
RISULTATO PRIMA DELLE IMPOSTE	€	28.280	€	27.665
22.a) Imposte sul reddito dell'esercizio	€	-22.632	€	-23.776
22.b) Imposte anticipate e differite	€	0	€	-912
23) Utile (perdita) dell'esercizio	€	5.648	€	2.977

Il presente bilancio corrisponde alle scritture contabili e rappresenta in modo veritiero e corretto la situazione patrimoniale e finanziaria della società ed il risultato economico dell'esercizio.

Venezia, 12 marzo 2013

**Il Consiglio di Amministrazione**



# Bilancio

Save Spa



**Prospetto della  
situazione  
Patrimoniale-  
Finanziaria  
consolidata**

<b>Attività</b> (Migliaia di Euro)	Note	31-12-12	31-12-11
Cassa e altre disponibilità liquide	1	58.968	17.896
Altre attività finanziarie	2	2.319	2.177
<i>di cui verso parti correlate</i>	2	398	722
Crediti per imposte	3	4.325	608
Altri crediti	4	20.242	21.195
<i>di cui verso parti correlate</i>	4	1.469	3.060
Crediti commerciali	5-31	37.933	37.718
<i>di cui verso parti correlate</i>	5-31	1.611	1.058
Magazzino	6	13.694	12.098
<b>Totale attività correnti</b>		<b>137.481</b>	<b>91.692</b>
<b>Attività destinate ad essere cedute</b>	<b>38</b>	<b>310</b>	<b>0</b>
Immobilizzazioni materiali	7	117.841	108.605
Diritto di utilizzo delle concessioni aeroportuali	8	176.564	180.820
Concessioni	8	78.717	82.890
Altre immobilizzazioni immateriali a vita utile definita	8	5.293	6.543
Avviamento-altre immobiliz.ni immateriali a vita utile indefinita	8	62.011	61.245
Partecipazioni in impr. colleg. valut. con il met. del patr. netto	9	24.498	22.584
Altre partecipazioni	9	1.185	2.892
Altre attività finanziarie	10	9.300	7.639
<i>di cui verso parti correlate</i>	10	584	1.155
Crediti per imposte anticipate	11	47.108	43.946
<b>Totale attività non correnti</b>		<b>522.517</b>	<b>517.164</b>
<b>TOTALE ATTIVITÀ</b>		<b>660.308</b>	<b>608.856</b>
<b>Passività</b> (Migliaia di Euro)	Note	31-12-12	31-12-11
Debiti commerciali	12	71.509	81.407
<i>di cui verso parti correlate</i>	12	166	133
Altri debiti	13	42.155	36.301
<i>di cui verso parti correlate</i>	13	2.558	928
Debiti tributari	14	2.838	5.524
Debiti v/ istituti previd. e sicurezza sociale	15	6.001	5.689
Debiti bancari	16	52.139	39.332
Altre passività finanziarie quota corrente	17	1.660	949
<i>di cui verso parti correlate</i>	17	649	196
<b>Totale passività correnti</b>		<b>176.302</b>	<b>169.202</b>
<b>Passività collegate alle attività destinate ad essere cedute</b>	<b>38</b>	<b>285</b>	<b>0</b>
Altri debiti	18	292	226
Debiti finanziari verso banche al netto della quota corrente	19	86.612	54.450
Debiti finanziari verso altri al netto della quota corrente	20	3.082	3.700
Fondo imposte differite	21	16.595	17.377
Fondo TFR e altri fondi relativi al personale	22	7.134	7.181
Altri fondi rischi e oneri	23-33-34	22.629	22.553
<b>Totale passività non correnti</b>		<b>136.344</b>	<b>105.487</b>
<b>TOTALE PASSIVITÀ</b>		<b>312.931</b>	<b>274.689</b>
<b>Patrimonio netto</b> (Migliaia di Euro)	Note	31-12-12	31-12-11
Capitale sociale	24	35.971	35.971
Riserva sovrapprezzo azioni	24	130.351	130.351
Riserva legale	24	7.194	7.194
Riserva per azioni proprie in portafoglio	24	(18.527)	(18.527)
Altre riserve e utili portati a nuovo	24	133.954	113.715
Utile di periodo	24	31.751	40.317
<b>Totale patrimonio netto di gruppo</b>		<b>320.694</b>	<b>309.021</b>
Patrimonio netto di pertinenza di terzi	24	26.683	25.146
<b>TOTALE PATRIMONIO NETTO</b>	<b>24</b>	<b>347.377</b>	<b>334.167</b>
<b>TOTALE PASSIVITÀ E PATRIMONIO NETTO</b>		<b>660.308</b>	<b>608.856</b>

Il periodo di confronto al 31 dicembre 2011, secondo quanto disposto dall'IFRS 3 Rivisto, è stato riesposto in seguito all'allocatione in via definitiva dei plusvalori allocati provvisoriamente, in sede di Relazione finanziaria semestrale al 30 giugno 2011, ad avviamento a fronte dell'operazione di aggregazione avvenuta in data 30 giugno 2011. Si rinvia al paragrafo "Aggregazioni di imprese" per maggiori dettagli in merito.

**Conto  
Economico  
Separato  
Consolidato**

(Migliaia di Euro)	Note	2012	2011
Ricavi operativi	25	336.395	329.710
Altri proventi	25	16.104	17.528
<b>Totale ricavi operativi e altri proventi</b>		<b>352.499</b>	<b>347.238</b>
<b>Costi della produzione</b>			
Per materie prime, sussidiarie, di consumo e di merci	26	76.089	76.124
Per servizi	27	67.123	63.938
Per godimento di beni di terzi	28	39.123	37.883
Per il personale:			
salari e stipendi e oneri sociali	29	92.322	88.246
trattamento di fine rapporto	29	4.498	4.017
altri costi	29	936	1.081
Ammortamenti e svalutazioni			
immobilizzazioni immateriali	30	13.103	11.822
immobilizzazioni materiali	30	11.322	10.172
Svalutazioni dell'attivo a breve	31-5	532	1.344
Variaz. delle rim. di materie prime, sussid., di consumo e di merci	32	(1.549)	(327)
Accantonamenti per rischi	33-23	1.187	1.752
Accantonamenti fondo manutenzioni	34-23	2.420	2.370
Altri oneri	35	2.507	2.627
<b>Totale costi della produzione</b>		<b>309.613</b>	<b>301.049</b>
<b>Risultato operativo</b>		<b>42.886</b>	<b>46.189</b>
Proventi finanziari e rivalutazioni di attività finanziarie	36	3.295	2.627
Interessi, altri oneri finanziari e svalutazioni di attività finanziarie	36	(4.387)	(5.003)
Utili/perdite da collegate con il metodo del patrimonio netto	36	3.664	4.102
		<b>2.572</b>	<b>1.726</b>
<b>Risultato prima delle imposte</b>		<b>45.458</b>	<b>47.915</b>
Imposte sul reddito	37	10.807	5.251
<i>correnti</i>	37	15.223	28.043
<i>differite</i>	37	(4.416)	(22.791)
<b>Utile (perdita) di periodo dalle attività in funzionamento</b>		<b>34.651</b>	<b>42.664</b>
Utile (perdita) netto da attività cessate/destinate a essere cedute	38	(1.343)	(832)
<b>Risultato lordo di periodo</b>		<b>33.308</b>	<b>41.832</b>
Utile (perdita) di periodo di pertinenza di terzi		1.557	1.515
<b>Utile (perdita) di periodo di gruppo</b>		<b>31.751</b>	<b>40.317</b>
<b>Utile per azione</b>			
- non diluito		0,603	0,765
- diluito		0,603	0,765
<b>Utile per azione escluso l'utile delle attività destinate alla cessione</b>			
- non diluito		0,628	0,781
- diluito		0,628	0,781

Il periodo di confronto al 31 dicembre 2011, secondo quanto disposto dall'FRS 3 Rivisto, è stato riesposto in seguito all'allocazione in via definitiva dei plusvalori allocati provvisoriamente, in sede di Relazione finanziaria semestrale al 30 giugno 2011, ad avviamento a fronte dell'operazione di aggregazione avvenuta in data 30 giugno 2011. Si rinvia al paragrafo "Aggregazioni di imprese" per maggiori dettagli in merito.

**Conto  
Economico  
Complessivo  
Consolidato**

(Migliaia di Euro)	Note	2012	2011
<b>Utile (perdita) di periodo</b>		<b>33.308</b>	<b>41.832</b>
Differenze da conversione bilanci società non Euro	24	56	(259)
Altri proventi / (oneri) complessivi	24	867	(199)
<b>Totale Utile (Perdite) delle altre componenti di conto economico complessivo al netto delle imposte</b>		<b>923</b>	<b>(458)</b>
<b>Totale conto economico complessivo</b>		<b>34.231</b>	<b>41.374</b>
Utile (perdita) complessiva di periodo di pertinenza di terzi		1.557	1.515
<b>Totale risultato complessivo di pertinenza del gruppo</b>		<b>32.674</b>	<b>39.859</b>

Il periodo di confronto al 31 dicembre 2011, secondo quanto disposto dall'FRS 3 Rivisto, è stato riesposto in seguito all'allocazione in via definitiva dei plusvalori allocati provvisoriamente, in sede di Relazione finanziaria semestrale al 30 giugno 2011, ad avviamento a fronte dell'operazione di aggregazione avvenuta in data 30 giugno 2011. Si rinvia al paragrafo "Aggregazioni di imprese" per maggiori dettagli in merito.

**BILANCIO AL 31 DICEMBRE 2012**

<b>STATO PATRIMONIALE</b>			
<b>ATTIVITA'</b>		<b>31/12/2011</b>	<b>31/12/2012</b>
A) Crediti verso soci per versamenti ancora dovuti		-	-
B) Immobilizzazioni			
I. Immobilizzazioni immateriali			
3)	Diritti di brevetto indust. e di utilizzo di opere dell'ingegno	30	-
4)	Concessioni, licenze, marchi e diritti simili	80.243	74.473
6)	Immobilizzazioni in corso e acconti	3.405.476	-
7)	Altre	2.073.736	735.659
		5.559.485	810.132
II. Immobilizzazioni materiali			
1)	Terreni e fabbricati	14.318.973	13.923.503
2)	Impianti e macchinario	174.746	184.126
3)	Attrezzature industriali e commerciali	374.529	321.358
4)	Altri beni	1.570.327	1.059.102
5)	Immobilizzazioni in corso e acconti	318.703.747	341.143.349
6)	Beni gratuitamente devolvibili	104.317.267	150.554.093
		439.459.589	607.166.531
III. Immobilizzazioni finanziarie			
1) Partecipazioni in:			
a)	imprese controllate	-	-
d)	altre imprese	324.000	324.000
2) Crediti			
d)	verso altri	10.143	11.908
3) Altri titoli		-	-
		334.143	335.908
<b>Totale immobilizzazioni</b>		<b>445.353.217</b>	<b>508.312.571</b>
C) Attivo circolante			
I. Rimanenze			
1)	Materie prime sussidiarie e di consumo	146.851	367.217
3)	Lavori in corso su ordinazione	633.767	312.715
		780.618	679.932
II. Crediti			
1) Verso Clienti			
	- entro l'esercizio	48.163.745	27.798.802
	- oltre l'esercizio	-	-
		48.163.745	27.798.802
2) Verso imprese controllate			
	- entro l'esercizio	-	-
	- oltre l'esercizio	-	-
4-bis) Crediti tributari			
	- entro l'esercizio	12.765.877	7.943.386
	- oltre l'esercizio	-	-
		12.765.877	7.943.386
5) Verso altri			
	- entro l'esercizio	145.983.160	120.460.902
	- oltre l'esercizio	-	-
		145.983.160	120.460.902
		206.912.781	156.203.090
III. Attività finanziarie che non costituiscono immobilizzazioni			
4)	altre partecipazioni	-	-
6)	altri titoli	-	-
IV. Disponibilità liquide			
1)	Depositi bancari e postali	4.815.229	5.759.324
2)	Assegni	820	366
3)	Denaro e valori in cassa	4.015	1.563
		4.820.064	5.761.273
<b>Totale attivo circolante</b>		<b>212.513.462</b>	<b>162.644.295</b>
D) Ratei e risconti attivi			
1)	Ratei attivi	-	-
2)	Risconti attivi	6.072.098	3.530.383
		6.072.098	3.530.383
<b>Totale attività</b>		<b>663.938.777</b>	<b>674.487.249</b>

**VENETO STRADE S.P.A.**  
Sede legale via C. Basiglio, 5 - Mestre Venezia -  
Codice fiscale e numero Iscrizione al Registro Imprese della CC.IAA. di Venezia 03345230274

PASSIVITA'	31/12/2011	31/12/2012
<b>A) Patrimonio netto</b>		
I. Capitale sociale	5.163.200	5.163.200
IV. Riserva legale	127.986	129.628
VII Altre riserve		
- riserva straordinaria	1.375.754	1.406.945
- riserva per arrotondamento euro	( 1)	1
	1.375.753	1.406.946
VIII Utili (perdite) portati a nuovo	-	-
IX. Utili (perdite) d'esercizio	32.833	11.036
	32.833	11.036
<b>Patrimonio netto</b>	<b>6.699.772</b>	<b>6.710.310</b>
<b>B) Fondi per rischi e oneri</b>	<b>-</b>	<b>697.250</b>
<b>C) Trattamento di fine rapporto lavoro subordinato</b>	<b>1.733.110</b>	<b>1.750.884</b>
<b>D) Debiti</b>		
4) Debiti verso banche		
- entro l'esercizio	87.622.134	66.588.271
- oltre l'esercizio	3.767.843	2.875.749
	91.389.977	69.464.020
6) Acconti		
- entro l'esercizio	12.999	448.254
- oltre l'esercizio	-	-
	12.999	448.254
7) Debiti verso fornitori		
- entro l'esercizio	47.312.442	34.090.066
- oltre l'esercizio	-	-
	47.312.442	34.090.066
12) Debiti tributari		
- entro l'esercizio	653.239	679.294
- oltre l'esercizio	-	-
	653.239	679.294
13) Debiti verso istituti di previdenza e sicurezza sociale		
- entro l'esercizio	1.049.870	1.018.672
- oltre l'esercizio	-	-
	1.049.870	1.018.672
14) Altri debiti		
- entro l'esercizio	9.069.138	6.600.000
- oltre l'esercizio	1.474.480	1.474.480
	10.543.618	8.074.480
<b>Totale debiti</b>	<b>150.962.145</b>	<b>113.764.986</b>
<b>E) Ratei e risonconti passivi</b>		
1) Ratei passivi	480.666	491.225
2) Risonconti passivi	504.083.085	551.072.094
	504.543.750	551.563.319
<b>Totale passività</b>	<b>663.938.777</b>	<b>674.487.249</b>
<b>CONTI D'ORDINE</b>	<b>31/12/2011</b>	<b>31/12/2012</b>
1) Sistema dei rischi	121.721.619	118.189.095
2) Sistema degli impegni	3.495.708	3.486.624
3) Beni di terzi presso la Società	58.634	64.737
<b>Totale conti d'ordine</b>	<b>125.275.961</b>	<b>121.740.456</b>

**CONTO ECONOMICO**

	31/12/2011	31/12/2012
<b>A) Valore della produzione</b>		
1) Ricavi delle vendite e delle prestazioni	2.653.489	2.746.142
2) Variazione delle rimanenze di prodotti in corso di lavorazione, semilavorati e finiti	-	-
3) Variazione lavori in corso su ordinazione	225.642	214.824
4) Incrementi di immobilizzazioni per lavori	1.141.601	1.331.920
5) Altri ricavi e proventi		
- vari	993.855	934.734
- contributi in conto esercizio	46.519.408	47.460.813
- contributi in c/capitale (quota esercizio)	1.304.188	1.307.761
- contributi in c/impianti (quota esercizio)	5.495.099	6.740.601
	54.312.550	56.443.909
<b>Totale valore della produzione</b>	<b>58.333.482</b>	<b>60.736.795</b>
<b>B) Costi della produzione</b>		
6) Per materie prime, sussidiarie, di consumo e di merci	( 2.174.482)	( 2.127.228)
7) Per servizi	( 27.884.260)	( 28.812.245)
8) Per godimento di beni di terzi	( 415.735)	( 396.427)
9) Per il personale:		
a) salari e stipendi	( 11.076.995)	( 10.969.854)
b) oneri sociali	( 4.356.845)	( 4.185.145)
c) trattamento di fine rapporto	( 833.279)	( 819.516)
e) altri costi	( 23.216)	( 28.772)
	( 16.290.335)	( 16.003.289)
10) Ammortamenti e svalutazioni:		
a) ammortamento delle immobilizzazioni immateriali	( 1.486.755)	( 1.446.403)
b) ammortamento delle immobilizzazioni materiali	( 6.536.465)	( 7.796.236)
d) svalutazioni dei crediti compresi nell'attivo circolante	( 441.978)	( 254.717)
	( 8.465.198)	( 9.497.356)
11) Variazione delle rimanenze di materie prime, sussidiarie, di consumo e di merci	112.370	220.366
12) Accantonamenti per rischi	-	-
13) Altri accantonamenti	-	( 697.250)
14) Oneri diversi di gestione	( 496.539)	( 613.778)
	( 55.613.179)	( 57.927.207)
<b>Totale costi della produzione</b>	<b>( 55.613.179)</b>	<b>( 57.927.207)</b>
<b>Differenza tra valore e costi della produzione (A-B)</b>	<b>2.720.303</b>	<b>2.809.588</b>

	31/12/2011	31/12/2012
<b>C) Proventi e oneri finanziari</b>		
15) Proventi da partecipazioni		
- altri	-	-
16) Altri proventi finanziari:		
a) da crediti iscritti nelle immobilizzazioni	13.415	-
b) da titoli iscritti nelle immobilizzazioni	-	-
c) da titoli iscritti nell'attivo circolante	-	-
d) proventi diversi	38.182	50.295
	51.598	50.295
17) Interessi ed oneri finanziari		
- altri	( 2.257.696)	( 2.625.624)
	( 2.257.696)	( 2.625.624)
<b>Totale proventi e oneri finanziari</b>	<b>( 2.206.099)</b>	<b>( 2.575.329)</b>
<b>D) Rettifiche di valore di attività finanziarie</b>		
19) Svalutazioni		
a) di partecipazioni	( 53.975)	-
	( 53.975)	-
<b>Totale rettifiche di valore di attività finanziarie</b>	<b>( 53.975)</b>	<b>-</b>
<b>E) Proventi e oneri straordinari</b>		
20) Proventi:		
- varie	4.409.012	575.605
	4.409.012	575.605
21) Oneri:		
- imposte esercizi precedenti	-	-
- varie	( 4.453.818)	( 149.977)
	( 4.453.818)	( 149.977)
<b>Totale delle partite straordinarie</b>	<b>( 44.807)</b>	<b>425.628</b>
<b>Risultato prima delle imposte</b>	<b>415.423</b>	<b>659.687</b>
22) Imposte sul reddito di esercizio		
a) imposte correnti	( 392.590)	( 648.851)
b) imposte differite	-	-
	( 392.590)	( 648.851)
<b>23) Risultato dell'esercizio</b>	<b>32.833</b>	<b>11.036</b>



COPIA DCP 2013/ 25 DI APPROVAZIONE  
RENDICONTO 2012 E TABELLA RELATIVA  
AI PARAMETRI DI DEFICITARIETA'



**PROVINCIA DI VENEZIA**

**IL CONSIGLIO PROVINCIALE**

Nelle persone dei Sigg.ri

N°	Componenti		N°	Componenti	
1	Balleello Marina		19	Madricardo Mariagrazia	
2	Benozzi Marco		20	Martin Renato	
3	Bortoluzzi Pietro		21	Nesto Roberta	
4	Boscolo Capon Beniamino	no	22	Palmarini Guerrino	
5	Bullo Claudio		23	Paludetto Camillo	
6	Busatta Stefania	no	24	Pellizzer Lionello	
7	Cagnato Diego		25	Populin Elisabetta	
8	Carradori Elena		26	Ragno Serena	
9	Corlianò Gianmarco		27	Serafini Amato Loredana	
10	Cosmo Elisa		28	Sopradassi Gianni	
11	Dal Cin Roberto		29	Stival Giancarlo	
12	Fabi Sabina		30	Teso Emiliano	
13	Ferro Vanni	no	31	Tomei Andrea	
14	Fogliani Giuliano		32	Tosello Riccardo	
15	Fontana Paolo		33	Universi Massimo	
16	Fornasier Michele	no	34	Valerio Michael	
17	Fusati Graziano		35	Vianello Diego	
18	Lodoli Marino		36	Zecchinato Damiano	

E della Presidente della Provincia **Zaccariotto Francesca**

no

Presidente della seduta **BALLEELLO MARINA**

Segretario della seduta **NEN STEFANO**

Scrutatori: Lodoli Marino, Pellizzer Lionello, Stival Giancarlo

Risultano assenti la Presidente Zaccariotto Francesca e i Consiglieri: Boscolo Capon Beniamino, Busatta Stefania, Ferro Vanni, Fornasier Michele

Verbale di Deliberazione per estratto dal resoconto dell'adunanza

SEDUTA PUBBLICA DEL GIORNO 30/04/2013

N. 25/2013 di Verbale

OGGETTO: APPROVAZIONE DEL RENDICONTO DI GESTIONE PER L'ESERCIZIO FINANZIARIO 2012

La Presidente del Consiglio invita a trattare la seguente proposta di deliberazione “Approvazione del rendiconto di gestione per l’esercizio finanziario 2012”:

“**Visto** il testo unico degli enti locali approvato con decreto legislativo 18 agosto 2000, n. 267, e successive modificazioni (nel proseguo per brevità “TUEL n. 267/2000”);

**visti** in particolare, le seguenti disposizioni del TUEL n. 267/2000:

- i. l’art. 227, comma 1, secondo cui la dimostrazione dei risultati di gestione avviene mediante il rendiconto, comprendente il conto del bilancio, il conto economico e il conto del patrimonio;
- ii. l’art. 227, comma 2, secondo cui il rendiconto di gestione è deliberato dall’organo consiliare entro il 30 aprile dell’anno successivo;
- iii. l’articolo 228, comma 3, secondo cui, prima dell’inserimento nel conto del bilancio dei residui attivi e passivi, l’ente locale deve provvedere all’operazione di riaccertamento degli stessi;
- iv. gli articoli 228, 229 e 230 sul contenuto, rispettivamente, del conto del bilancio, del conto economico e del conto del patrimonio;
- v. l’art. 151, comma 6, e l’art. 231 sulla relazione al rendiconto della gestione, da redigere da parte della Giunta per la valutazione dell’azione condotta sulla base dei risultati conseguiti in rapporto ai programmi e ai costi sostenuti;

**viste** inoltre le seguenti disposizioni normative:

- i. l’art. 2, commi da 594 a 599 della legge n. 244/07 relativi ai piani triennali di contenimento delle spese;
- ii. l’art. 6 del D.L. n. 78/2010 convertito dalla L. 30 luglio 2010, n. 122 sulla riduzione dei costi degli apparati amministrativi;
- iii. il decreto 23 gennaio 2012 del Ministro dell’interno sul prospetto per le spese di rappresentanza da allegare al rendiconto di gestione;
- iv. l’art. 3, comma 1, lett. l), della legge n. 213/2012;
- v. l’art. 6, comma 4, del decreto legge 6 luglio 2012, n. 95, convertito con modifiche dalla legge 7 agosto 2012, n. 135, secondo cui, a partire dall’esercizio finanziario 2012, gli enti devono allegare al rendiconto della gestione una nota informativa contenente la verifica dei crediti e dei debiti reciproci fra l’Ente e le società partecipate;

**visto** la statuto provinciale;

**visto** il regolamento provinciale di contabilità con particolare riferimento agli artt. 32, 33 e 34;

**preso atto** che il Tesoriere provinciale, dal 01.01.2012 Unicredit Banca Spa, ha reso il conto della propria gestione di cassa dell’esercizio finanziario 2012, entro i termini di legge, e che tale conto, sottoscritto dal Tesoriere stesso in data 31 dicembre 2012, risulta corredato di tutti gli atti e documenti relativi alle riscossioni ed ai pagamenti, le cui risultanze corrispondono con le scritture contabili tenute dal servizio economico finanziario di questa Amministrazione;

**visti** gli elaborati contabili, relativi al rendiconto della gestione 2012, predisposti dal servizio economico finanziario ed esaminati dalla Giunta provinciale in data 03 aprile 2013;

**considerato** che, nella stessa seduta, sono stati analizzati anche i risultati conseguiti in rapporto ai programmi e ai costi sostenuti, la relazione al rendiconto di gestione della Giunta provinciale, redatta sulla base delle risultanze del controllo di gestione, con la quale sono sintetizzati i risultati ottenuti per ciascuno degli obiettivi strategici del programma di governo, con particolare riferimento ai progetti e programmi relativi all’esercizio finanziario 2012;

**dato** atto che il rendiconto per l'esercizio finanziario 2012 è stato redatto in conformità agli articoli 227 e seguenti del D. Lgs. 18 agosto 2000, n. 267, ed in conformità allo schema approvato con decreto del Presidente della Repubblica n. 194 del 31 gennaio 1996;

**viste** le dichiarazioni dei dirigenti responsabili dei servizi dell'ente di attestazione dell'inesistenza, alla data del 31 dicembre 2012, di procedimenti di esecuzione forzata nei confronti dell'ente per i quali non sia stata proposta opposizione giudiziale nelle forme consentite dalla legge;

**vista** la propria deliberazione n. 72 del 25 settembre 2012, con la quale è stato riconosciuto il debito fuori bilancio di 65.000 euro;

**dato atto** che questo Ente ha rispettato nel 2012 il patto di stabilità interno;

**visto** che questo Ente ha già assunto iniziative volte a pervenire, già dal corrente anno, ad una corretta attuazione della rilevazione SIOPE, prevedendo la trasmissione telematica degli ordinativi di incasso e pagamento al nuovo concessionario del servizio di tesoreria provinciale, eliminando di fatto ogni possibilità di errore dovuta al caricamento manuale dei dati contenuti in tali documenti da parte del Tesoriere medesimo;

**vista** l'attestazione del dirigente del Servizio risorse umane, nella quale risulta che la spesa per il personale per l'anno 2012 ammonta a complessivi € 23.243.053,80, ridotta, rispetto a quella del 2011, di 23.978.143,15 euro;

**dato atto** che l'avanzo di amministrazione 2012 complessivo ammonta a euro 4.832.327,71 così suddiviso:

- a) 224.484,11 euro per fondi vincolati per finanziamento da parte della Regione Veneto per i canoni idrici demaniali per progetti ed opere di difesa del suolo;
- b) 4.605.012,99 euro per fondi non vincolati,

delibera

- 1) di approvare il rendiconto della gestione relativo all'esercizio 2012, comprensivo del conto del bilancio, del conto economico con accluso prospetto di conciliazione, del conto del patrimonio, nelle seguenti risultanze finali:

**A) CONTO DEL BILANCIO AL 31.12.2012**

Fondo di cassa all'1.1.2012		18.220.809,05
Riscossioni dell'esercizio:		193.040.383,50
in conto competenza	124.847.279,05	
in conto residui	68.193.104,45	
<b>Totale</b>		<b>211.261.192,55</b>
Pagamenti dell'esercizio:		154.467.078,98
in conto competenza	50.618.154,42	
in conto residui	103.848.924,56	
<b>Fondo di cassa al 31.12.2012</b>		<b>56.794.113,57</b>
Somme rimaste da incassare:		60.124.405,16
in conto competenza	40.557.953,15	
in conto residui	19.566.452,01	
<b>Totale</b>		<b>116.918.518,73</b>
Somme rimaste da pagare:		112.086.191,02
in conto competenza	71.008.243,73	
in conto residui	41.077.947,29	
<b>Avanzo di amministrazione al 31.12.2012</b>		<b>4.832.327,71</b>

Fondi di ammortamento	0,00
Fondi per finanziamento spese in conto capitale	0,00
Fondi vincolati	224.484,11
Fondi non vincolati	4.607.843,60

## B) CONTO ECONOMICO AL 31.12.2012

Descrizione	importi parziali	importi totali
A PROVENTI DELLA GESTIONE	123.657.166,71	
B COSTI DELLA GESTIONE	76.291.324,59	
<b>RISULTATO DELLA GESTIONE (A-B)</b>		<b>47.365.842,12</b>
C PROVENTI E ONERI DA AZIENDE SPECIALI E PARTECIPATE	-40.599.095,60	
<b>RISULTATO DELLA GESTIONE OPERATIVA (A-B+/-C)</b>		<b>6.766.746,52</b>
D PROVENTI E ONERI FINANZIARI	-3.517.710,24	
E PROVENTI E ONERI STRAORDINARI	10.767.295,16	
<b>RISULTATO GESTIONE FINANZIARIA E STRAORDINARIA (D+/-E)</b>		<b>7.249.584,92</b>
<b>RISULTATO ECONOMICO DELL'ESERCIZIO (A-B+/-C+/-D+/-E)</b>		<b>14.016.331,44</b>

## C) CONTO DEL PATRIMONIO AL 31.12.2012

ATTIVO PATRIMONIALE	679.549.899,27
TOTALE DEBITI	133.901.164,96
TOTALE CONFERIMENTI	123.937.456,55
RATEI E RISCOINTI	1.167,95
TOTALE PATRIMONIO NETTO	421.710.109,81

- 2) di approvare la relazione finale sulla performance – rendiconto di gestione al 31.12.2012, adottata dalla Giunta provinciale in data 03 aprile 2013;
- 3) di prendere atto che, a norma dell'articolo 228, comma 5, del D. Lgs. 18 agosto 2000, n. 267, al conto del bilancio è allegata la tabella dimostrativa di deficitarietà strutturale per il triennio 2012-2014, di cui al decreto ministeriale 24 settembre 2009, nonché la tabella dei parametri gestionali con andamento triennale secondo lo schema approvato con D.P.R. 194/1996;
- 4) di prendere atto che la Giunta provinciale ha provveduto in data 06 marzo 2013, con deliberazione n. 18 del 6 marzo 2013, al riaccertamento dei residui attivi e passivi;
- 5) di prendere atto specificatamente dei seguenti documenti allegati al suddetto rendiconto di gestione 2012:
  - a) relazione del Collegio dei Revisori dei Conti, redatta ai sensi dell'articolo 239 del D.lgs. 18 agosto 2000, n. 267;

- b) certificazione dell'esistenza di un solo debito fuori bilancio, riconosciuto con deliberazione del Consiglio provinciale n. 72 del 25.09.2012, pari a 65.000 euro;
- c) attestazione che i residui attivi conservati derivano da entrate accertate per le quali esiste un idoneo titolo giuridico che costituisca l'Ente creditore della relativa entrata (art. 189 D.lgs. 267/2000);
- d) attestazione che i residui passivi conservati derivano da formali provvedimenti di impegno, esecutivi ai sensi di legge o comunque a contenuto dispositivo (determinazioni dei dirigenti ai sensi dell'art. 16 del D.lgs. 30 marzo 2001, n. 165) e che nella determinazione degli stessi è stato tenuto conto delle prescrizione di cui all'art. 183 del D.lgs. n. 267/2000;
- e) attestazione che tutti i pagamenti esposti nel rendiconto della gestione, relativa all'esercizio 2012, derivano da atti esecutivi ai sensi di legge;
- f) deliberazione consiliare n. 72 del 25 settembre 2012 ad oggetto "Verifica dello stato di attuazione dei programmi e degli equilibri del bilancio di previsione per l'esercizio finanziario 2012 (art. 193 d. Lgs n. 267/2000 e successive modificazioni). Variazione di bilancio";
- g) elenco dei residui attivi e passivi alla chiusura dell'esercizio 2012, da riportare nell'esercizio 2013, suddivisi per anno di provenienza;
- h) piano triennale di contenimento delle spese redatto ai sensi dell'art. 2, commi da 594 a 599 della Legge n. 244/07;
- i) prospetto delle spese di rappresentanza sostenute nell'esercizio finanziario 2012, giusto decreto 23 gennaio 2012 del Ministro dell'Interno;
- j) prospetto relativo al contenimento della spesa entro i limiti di cui all'art. 6 del D.L. n. 78/2010 convertito dalla L. 30 luglio 2010, n. 122;
- k) elenco delle riscossioni ed elenco dei pagamenti per codice Siope;
- l) certificazione patto di stabilità 2012;
- m) risultanze dell'inventario dei beni immobili;
- n) risultanze dell'inventario dei beni mobili;
- o) bilancio consolidato della Provincia per l'esercizio 2012 con allegati i bilanci delle società consolidate (APT di Venezia, Graal Scarl e San Servolo Servizi srl);
- p) nota informativa dei debiti e crediti con le società partecipate."

---

La Presidente del Consiglio cede la parola all'Assessore Del Zotto per l'illustrazione della proposta.

L'Assessore Del Zotto dà lettura della proposta di deliberazione, come da intervento integralmente riportato nel resoconto verbale della seduta.

La Presidente del Consiglio informa l'assemblea della presenza in aula del collegio dei revisori dei conti. Comunica, altresì, il passaggio del Consigliere Graziano Fusati del gruppo Lista Civica Zoggia al Gruppo Misto, come da intervento integralmente riportato nel resoconto verbale della seduta.

La Presidente del Consiglio cede la parola alla Consigliera Serafini Amato, in qualità di vice Presidente della I Commissione consiliare.

La Consigliera Serafini Amato dà atto dell'avvenuto esame del provvedimento da parte della I Commissione, come da intervento integralmente riportato nel resoconto verbale della seduta.

Dichiarata aperta la discussione, prendono la parola i Consiglieri Martin, Lodoli, Corlianò, gli Assessori Tessari e Prativiera, come da interventi integralmente riportati nel resoconto verbale della seduta.

Nessun altro Consigliere avendo richiesto di intervenire, la Presidente pone in votazione la proposta di deliberazione nel testo sopra riportato.

La votazione, espressa in forma palese con il sistema elettronico, dà il seguente risultato accertato dagli scrutatori:

presenti	n. 32	(postazioni attivate)
astenuiti	n. 3	Benozzi, Fusati, Vianello
votanti	n. 29	
favorevoli	n. 20	
contrari	n. 9	Carradori, Cosmo, Madricardo, Martin, Palmarini, Pellizzer, Populin, Ragno, Serafini Amato

La Presidente proclama l'esito della votazione con la formula **“il Consiglio approva”**

La Presidente  
MARINA BALLEELLO

Il Segretario generale  
STEFANO NEN



# PROVINCIA DI VENEZIA

**Giunta Provinciale**

## 6. DIMOSTRAZIONE DI INSUSSISTENZA DI CAUSE DI DISSESTO STRUTTURALE

L'art. 45 del decreto legislativo 30 dicembre 1992, n. 504, recante il riordino della finanza degli enti territoriali, come modificato dall'art. 19 del d. lgs 15.09.97, n. 342, stabilisce che sono sottoposti ai controlli centrali previsti dalle vigenti norme sulle piante organiche, sulle assunzioni del personale e sui tassi di copertura del costo dei servizi gli enti locali che si trovino in condizioni strutturalmente deficitarie.

Sono da considerare in situazione strutturale di dissesto non soltanto gli enti che abbiano dichiarato il dissesto, ma anche quegli enti locali dal cui conto consuntivo emergano gravi ed incontrovertibili condizioni di squilibrio, rilevabili da apposita tabella, contenente parametri obiettivi dei quali almeno la metà presentino valori deficitari (art. 242, comma 1, del D. lgs. 267/2009).

La nuova tabella dei parametri, giusto Decreto del Ministro dell'Interno del 18 febbraio 2013, relativo al triennio 2013 – 2015, reca otto "spie del dissesto"; tale decreto precisa che i nuovi parametri trovano applicazione a partire dagli adempimenti relativi al rendiconto della gestione 2012.

Nell'esposizione che segue, si fornisce la dimostrazione circa eventuali cause strutturali di dissesto elaborate in base al conto consuntivo 2012. Da tale dimostrazione risulta che in nessun parametro la Provincia di Venezia presenta situazioni di dissesto:

**Tabella 22 Parametri obiettivi per l'accertamento delle condizioni di Ente strutturalmente deficitario**

1. *Valore negativo del risultato contabile di gestione superiore in termini di valore assoluto al 2,5 per cento rispetto alle entrate correnti (a tali fini al risultato contabile si aggiunge l'avanzo di amministrazione utilizzato per le spese di investimento)*

Parametro 1			
Risultato contabile di gestione	-513.140,79		
Spese di investimento	43.351,04		
<b>TOTALE</b>	<b>-469.789,75</b>		
I - Entrate Tributarie	67.635.227,52		
II - Entrate derivanti da Trasferimenti	48.335.240,59		
III - Entrate Extratributarie	9.962.473,27		
<b>TOTALE ENTRATE CORRENTI</b>	<b>125.932.941,38</b>		
<b>PARAMETRO NEGATIVO</b>	<b>0,37%</b>	2,5%	limite -3.148.323,53

### Parametro negativo

In quanto il risultato contabile di gestione incide per lo 0,37 per cento rispetto alle entrate correnti.

2. *Volume dei residui passivi complessivi provenienti dal Titolo I superiore al 50 per cento degli impegni della medesima spesa corrente (al netto del valore pari ai residui attivi da contributi e trasferimenti correnti dalla regione nonché da contributi e trasferimenti della regione per funzioni delegate)*





# PROVINCIA DI VENEZIA

**Giunta Provinciale**

<b>Parametro 2</b>			
Titolo I - Spese Correnti	50.647.160,48		
A detrarre			
Residui attivi da contributi e trasferimenti correnti dalla Regione	6.576.266,82		
Residui attivi da contributi e trasferimenti correnti della Regione per funzioni delegate	1.253.399,21		
<b>TOTALE</b>	<b>42.817.494,45</b>		
Titolo I - Spese Correnti	106.418.448,69		
			limite
<b>PARAMETRO NEGATIVO</b>	<b>40,24%</b>	50%	53.209.224,35

### Parametro negativo

In quanto il volume dei residui passivi complessivi provenienti dal Titolo I corrisponde al 40,24% degli impegni della spesa corrente (42.817.494,45 / 106.418.448,69 = 40,24).

3. *Volume complessivo delle spese di personale a vario titolo rapportato al volume complessivo delle entrate correnti desumibili dai Titoli I, II e III superiore al 38 per cento (al netto dei contributi regionali nonché di altri enti pubblici finalizzati a finanziare spese di personale)*

<b>Parametro 3</b>			
Spese di personale	23.243.053,80		
I - Entrate Tributarie	67.635.227,52		
II - Entrate derivanti da Trasferimenti	48.335.240,59		
III - Entrate Extratributarie	9.962.473,27		
A detrarre			
Contributi regionali nonché di altri enti pubblici finalizzati a finanziare spese di personale	182.981,30		
<b>TOTALE</b>	<b>125.749.960,08</b>		
			limite
<b>PARAMETRO NEGATIVO</b>	<b>18,48%</b>	38%	47.784.984,83

### Parametro negativo

In quanto le spese del personale corrispondono al 18,48% delle entrate correnti (23.243.053,80 / 125.749.960,08 = 18,48)

4. *Consistenza dei debiti di finanziamento non assistiti da contribuzioni superiore al 160 per cento per gli enti che presentano un risultato contabile di gestione positivo e superiore al 140 per cento per gli enti che presentano un risultato contabile di gestione negativo rispetto alle entrate correnti desumibili dai titoli I, II, e III (fermo restando il rispetto del limite di indebitamento di cui all'articolo 204 del tuel)*



# PROVINCIA DI VENEZIA

**Giunta Provinciale**

<b>Parametro 4</b>			
Consistenza totale debiti di finanziamento non assistiti da contribuzioni al 31/12/2010	83.051.076,62		
A detrarre			
Debiti di finanziamento assistiti	1.715.910,43		
<b>TOTALE</b>	<b>81.335.166,19</b>		
I - Entrate Tributarie	67.635.227,52		
II - Entrate derivanti da Trasferimenti	48.335.240,59		
III - Entrate Extratributarie	9.962.473,27		
<b>TOTALE ENTRATE CORRENTI</b>	<b>125.932.941,38</b>		
			limite
<b>PARAMETRO NEGATIVO</b>	<b>64,59%</b>	140%	176.306.117,93

#### **Parametro negativo**

in quanto la consistenza dei debiti di finanziamento non assistiti da contribuzioni corrisponde al 64,59% delle entrate correnti ( $81.335.166,19 / 125.932.941,38 = 64,59$ )

5. *Presenza dei debiti fuori bilancio formatisi nel corso dell'esercizio superiore al 1 per cento rispetto ai valori di accertamento delle entrate correnti l'indice si considera negativo ove tale soglia venga superata in tutti gli ultimi tre anni)*

#### **Parametro negativo**

in quanto nel corso dell'esercizio è stato rilevato un solo debito fuori bilancio per 65.000,00 euro che incide per lo 0,052% ( $125.932.941,38/65.000$ )

6. *Eventuale esistenza al 31 dicembre di anticipazioni di tesoreria non rimborsate superiori al 5 per cento rispetto alle entrate correnti*

#### **Parametro negativo**

in quanto non sussistono alla data del 31 dicembre anticipazioni di cassa non rimborsate.

7. *Esistenza di procedimenti di esecuzione forzata superiore allo 0,5 per cento delle spese correnti*

#### **Parametro negativo**

Non esiste alcun procedimento di esecuzione forzata.

8. *Ripiano squilibri in sede di provvedimento di salvaguardia di cui all'art. 193 Tuel riferito allo stesso esercizio con misure di alienazione di beni patrimoniali e/o avanzo di amministrazione superiore al 5% dei valori della spesa corrente*

#### **Parametro negativo**

in quanto non è stato necessario ricorrere a nessun ripiano.

### **RIEPILOGO RISULTATI VERIFICA PARAMETRI D.M. INTERNO 18 FEBBRAIO 2013**

**Parametri negativi: 8**

**Parametri positivi: 0**

**per cui l'Ente non è in condizioni strutturalmente deficitarie.**

PROVINCIA DI VENEZIA

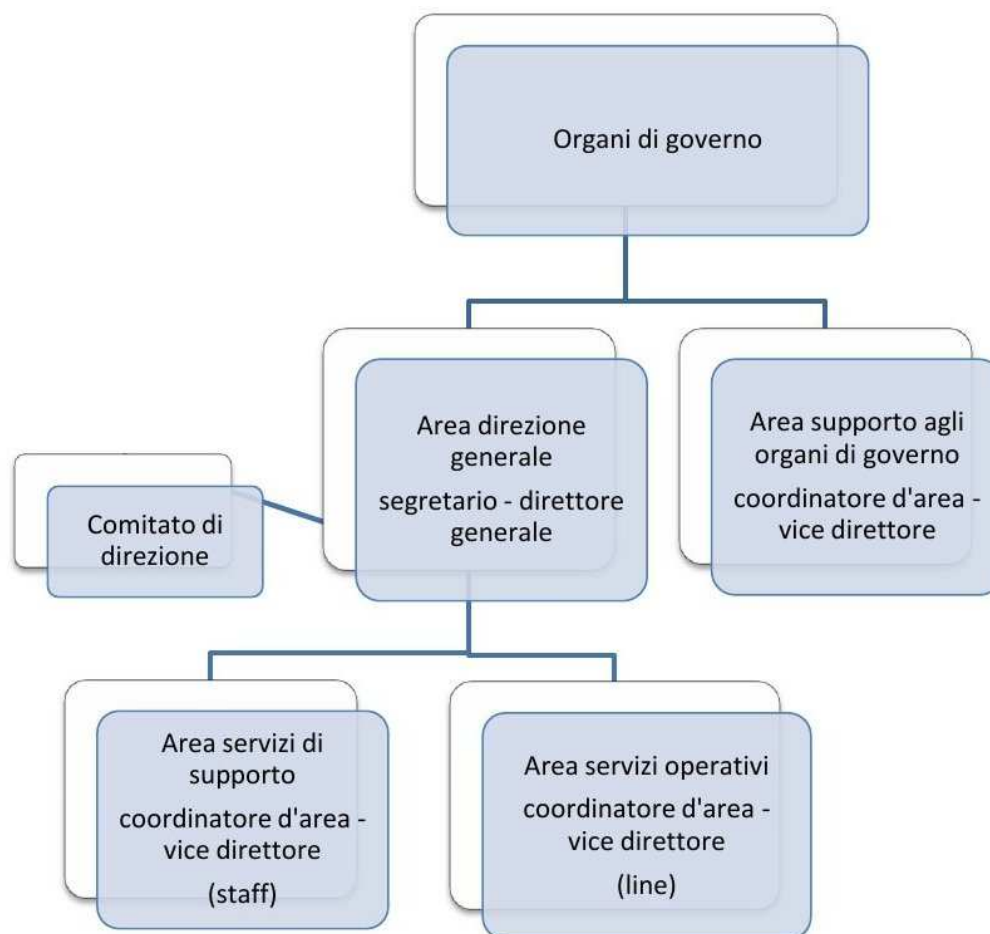
Programma  
triennale per la  
trasparenza e  
l'integrità

2014-2016

## Sommario

<u>Introduzione: organizzazione e funzioni dell'amministrazione</u>	3
<u>Supporto normativo</u>	4
<u>Ambiente entro cui si colloca il Programma</u>	4
<b>1. Le principali novità</b>	5
<u>Analisi dei risultati del terzo anno di attuazione del programma. Azioni previste nell'anno 2013 e relativa attuazione</u>	5
<u>Problematiche emerse</u>	6
<b>2. Procedimento di elaborazione e adozione del Programma</b>	6
<b>3. Attività programmate nel triennio 2014-2016</b>	8
<u>Anno 2014</u>	8
<u>Anno 2015</u>	9
<u>Anno 2016</u>	10
<b>4. Iniziative di comunicazione della trasparenza</b>	10
<b>5. Processo di attuazione del Programma</b>	11
<u>Dati ulteriori</u>	12

## Introduzione: organizzazione e funzioni dell'amministrazione



La Provincia di Venezia, come stabilito dal Regolamento sull'ordinamento degli uffici e dei servizi, è organizzata secondo la macrostruttura rappresentata nel grafico sopra riportato.

Oltre alla segreteria provinciale e alla direzione generale, costituiscono uffici dirigenziali, nel numero massimo di 15:

- a) le aree funzionali, unità organizzative di massimo livello;
- b) i dipartimenti, unità organizzative di secondo livello inserite nelle aree oppure autonome;
- c) i servizi, unità organizzative di terzo livello inserite nei dipartimenti, oppure autonome.

Ciascuna struttura organizzativa è preposta, in tutto o in parte, a svolgere funzioni operative per l'esterno (strutture organizzative di line) e a fornire supporti strumentali interni (strutture organizzative di staff).

La struttura così articolata è presente e costantemente aggiornata nell'[Indice della Pubblica Amministrazione \(IPA\)](#), che costituisce l'archivio ufficiale contenente i riferimenti degli Enti Pubblici: organizzativi, telematici e toponomastici.

Il principio della trasparenza, inteso come accessibilità totale a tutti gli aspetti dell'organizzazione, è un elemento essenziale dei diritti civili previsto dalla normativa.

Lo strumento per darvi attuazione è il Programma Triennale per la trasparenza e l'integrità, che deve assumere i contenuti dell'art. 10 del D. Lgs. 33/2013.

### **Supporto normativo**

*Le principali fonti normative per la stesura del Programma sono, in ordine cronologico:*

- il *D.Lgs.vo 150/2009*, che all'art. 11 definisce la trasparenza come "accessibilità totale, anche attraverso lo strumento della pubblicazione sui siti istituzionali delle amministrazioni pubbliche, delle informazioni concernenti ogni aspetto dell'organizzazione, degli indicatori relativi agli andamenti gestionali e all'utilizzo delle risorse per il perseguimento delle funzioni istituzionali, dei risultati dell'attività di misurazione e valutazione svolta dagli organi competenti, allo scopo di favorire forme diffuse di controllo del rispetto dei principi di buon andamento e imparzialità. Essa costituisce livello essenziale delle prestazioni erogate dalle amministrazioni pubbliche ai sensi dell'articolo 117, secondo comma, lettera m), della Costituzione".
- le *Nuove Linee Guida per i siti web della PA – Anno 2011*, previste dalla Direttiva del 26 novembre 2009, n. 8 del Ministero per la Pubblica amministrazione e l'innovazione, con relativi *Vademecum*: tali Linee Guida prevedono che i siti web delle P.A. debbano rispettare il principio della trasparenza tramite l'"accessibilità totale" da parte del cittadino alle informazioni concernenti ogni aspetto dell'organizzazione dell'Ente pubblico, definendo per altro i contenuti minimi dei siti istituzionali pubblici.
- la circolare della Presidenza del Consiglio dei Ministri - Dipartimento della Funzione pubblica n. 1/2010 del 14.01.2010;
- la *Delibera n. 88/2010 della CIVIT*, "Linee guida per la definizione degli standard di qualità (articolo 1, comma 1 del decreto legislativo 20 dicembre 2009, n. 198)";
- la *Delibera n. 105/2010 della CIVIT*, "Linee guida per la predisposizione del Programma triennale per la trasparenza e l'integrità": predisposta dalla Commissione per la Valutazione Trasparenza e l'Integrità delle amministrazioni pubbliche nel contesto della finalità istituzionale di promuovere la diffusione nelle pubbliche amministrazioni della legalità e della trasparenza, la delibera indica il contenuto minimo e le caratteristiche essenziali del Programma triennale per la trasparenza e l'integrità, a partire dalla indicazione dei dati che devono essere pubblicati sul sito istituzionale delle amministrazioni e delle modalità di pubblicazione, fino a definire le iniziative sulla trasparenza;
- Le *Linee Guida su Performance, Trasparenza e Integrità emanate il 27 giugno 2011 dall'UPI* in attuazione di quanto previsto dal D.Lgs.vo 150/2009, con allegato "Elenco dei dati la cui pubblicazione sui siti istituzionali è obbligatoria per le Province";
- la *Delibera n. 2/2012 della CIVIT*, "Linee guida per il miglioramento della predisposizione e dell'aggiornamento del Programma triennale per la trasparenza e l'integrità";
- la *legge n. 190/2012* "Disposizioni per la prevenzione e la repressione della corruzione e dell'illegalità nella pubblica amministrazione";
- il *D. Lgs. 33/2013* "Riordino della disciplina riguardante gli obblighi di pubblicità, trasparenza e diffusione di informazioni da parte delle pubbliche amministrazioni";
- la *Delibera n. 50/2013 della CIVIT*, "Linee guida per l'aggiornamento del Programma triennale per la trasparenza e l'integrità 2014-2016";
- la *Delibera n. 71/2013 della CIVIT*, "Attestazioni OIV sull'assolvimento di specifici obblighi di pubblicazione per l'anno 2013 e attività di vigilanza e controllo della Commissione".

## **Ambiente entro cui si colloca il Programma**

Le misure adottate con il Programma Triennale per la Trasparenza e l'integrità, come previsto dal D. Lgs. 33/2013, richiamato al precedente paragrafo 1.1. (art. 10, c. 2 sono collegate, sotto l'indirizzo del responsabile, con le misure e gli interventi previsti dal Piano di prevenzione della corruzione, del quale costituisce una sezione come previsto dalla normativa. Il programma è pubblicato all'interno dell'apposita sezione denominata «Amministrazione trasparente», accessibile dalla home page del sito istituzionale.

## **1. Le principali novità**

Le novità normative entrate in vigore tra la fine del 2012 e i primi mesi del 2013 (anticorruzione, riordino della trasparenza....) hanno prodotto delle profonde e a volte sostanziali modifiche alle attività connesse con la trasparenza già nel corso del 2013, e si vanno ora a riflettere nella programmazione 2014-2016.

In particolare, l'entrata in vigore del D. Lgs. 33/2013 ha imposto la quasi totale riorganizzazione della sezione del sito istituzionale "Trasparenza Valutazione Merito", divenuta "Amministrazione trasparente", che è in fase di costante implementazione e aggiornamento a seguito delle indicazioni date da CiVIT con la propria deliberazione n. 50/2013.

### **Analisi dei risultati del terzo anno di attuazione del programma. Azioni previste nell'anno 2013 e relativa attuazione**

La sintesi dei risultati del Programma sono pubblicati semestralmente nel sito istituzionale tramite i report di riepilogo stato di avanzamento. Nel dettaglio:

- a) *Costante implementazione dei dati nel portale provinciale, sezione "Trasparenza Valutazione Merito"*: l'attività è stata realizzata nei tempi e nei termini previsti dagli strumenti di programmazione: PEG, RPP, Programma trasparenza.
- b) *Costante verifica dello schema dati da pubblicare e flusso informazioni*: si è proceduto alla verifica dello schema dei dati da rendere disponibili nella sezione "Trasparenza Valutazione Merito", in coerenza con quanto previsto dalla normativa e dagli adempimenti normativi successivi che si sono susseguiti.
- c) *Invio Programma al CRCU Veneto e presentazione aggiornamenti (attività subordinata all'operatività del CRCU stesso)*: come previsto l'ufficio ha provveduto ad inviare il proprio Programma per la trasparenza e l'integrità al CRCU, sebbene sia un organismo costituito ma non operativo.
- d) *Realizzazione della Giornata della Trasparenza*: per quanto riguarda la realizzazione della Giornata della Trasparenza per l'anno 2013, si è svolto, in collaborazione con il Comune di Venezia, il "Festival della legalità" (5-7-aprile 2013 – Palaplip di Mestre).
- e) *Realizzazione della XIII Settimana Web*: sebbene con risorse finanziarie molto ridotte, l'attività è stata realizzata nei tempi e nei termini previsti dal PEG settoriale grazie all'utilizzo di risorse interne sia per quanto concerne l'organizzazione che per gli aspetti formativi.
- f) *Attività di promozione della Trasparenza e rispetto della Privacy sia per gli stakeholder interni (dipendenti) che esterni tramite seminari, incontri, corsi di aggiornamento*: attività in linea con quanto previsto dalla normativa. Nel corso del 2013 sono stati organizzati degli specifici seminari descritti al punto 2.
- g) *Incremento utilizzo PEC negli uffici Provinciale e nelle scuole del territorio provinciale di Venezia, anche con supporto tecnico*: oltre ad apposite attività di

diffusione dell'utilizzo della PEC in collaborazione con il servizio gestione flussi documentali, l'ufficio ha predisposto la documentazione e i relativi atti per il rilascio delle PEC ai responsabili del procedimento per l'avvio del sistema AVCPass.

- h) *Pubblicazione Programma triennale per la trasparenza e l'integrità e suoi aggiornamenti*: Pubblicazione del programma per gli anni 2013-2015 nella sezione "Trasparenza Valutazione e Merito" e pubblicazione on line nei tempi e nei termini previsti dal PEG settoriale.
- i) *Impostazione e incremento di RSS e altre forme interattive nel portale*: Predisposizione degli RSS nel portale e in particolare nelle sezioni dell'Area "Trasparenza valutazione merito".
- j) *Gestione informatizzata dell'albo dei fornitori informatici*: attività realizzata secondo quanto stabilito nel PEG settoriale.
- k) *Predisposizione dello spazio web relativo alla Città metropolitana e suo aggiornamento*: Pubblicazione on line e azioni di diffusione della Carta dei servizi provinciali: attività realizzata secondo quanto stabilito.

Oltre alle attività previste dal Programma triennale, è stato istituito il gruppo di lavoro per i siti web della Provincia, costituito dai referenti individuati per ciascun servizio, per la revisione e l'armonizzazione dei siti web tematici.

#### **Problematiche emerse**

Nel corso del terzo anno di applicazione del Programma, le principali difficoltà riscontrate nell'attuazione delle attività previste sono state date, come per altro per l'anno precedente, principalmente dal rispetto dei obblighi imposti dalla normativa e dai suoi aggiornamenti:

- Continuo aggiornamento della normativa riguardante tematiche connesse alla trasparenza, che costringe alla continua riorganizzazione dei dati pubblicati
- Perdurante inattività del CRCU Veneto, costituito ma non operativo
- Rendere sistematico il flusso delle informazioni da parte degli uffici coinvolti
- L'obbligo di pubblicare dati e informazioni di difficile elaborazione quali i tempi medi dei procedimenti e i costi servizi
- La verifica dell'apertura dei dati pubblicati.

## **2. Procedimento di elaborazione e adozione del Programma**

• *Obiettivi strategici in materia di trasparenza posti dagli organi di vertice negli atti di indirizzo*:

Come previsto dalla normativa, il programma trasparenza viene sviluppato in stretta relazione con il Piano della Performance e con gli obiettivi presenti nel Documento di programmazione economico finanziario dell'Ente e coerentemente con il Piano anticorruzione e le azioni ivi previste.

A tal fine è stato posto in essere un apposito gruppo di lavoro intersettoriale su iniziativa del responsabile della prevenzione della corruzione e del responsabile della trasparenza, con compiti di coordinamento e di verifica delle iniziative in materia di anticorruzione, trasparenza e integrità.

• *Collegamenti con il Piano della performance o con analoghi strumenti di programmazione previsti da normative di settore*

In linea con quanto sopra evidenziato, il Programma triennale per la trasparenza propone obiettivi e attività strettamente connessi a quelli del Piano della performance e del PEG



dell'Ente. Il particolare il PEG contiene attività e indicatori relativi alla realizzazione delle misure contenute nel Programma trasparenza.

• *Indicazione degli uffici e dei dirigenti coinvolti per l'individuazione dei contenuti del Programma*

Il Dirigente responsabile per Trasparenza è la dott.ssa Franca Sallustio, dirigente del Servizio Sistemi informativi, nominata con decreto del Presidente n. 23 del 22 agosto 2013.

Altri servizi coinvolti in maniera significativa nella gestione dei dati relativi alla trasparenza sono:

- Direzione Generale
- Segreteria Generale – Responsabile della prevenzione della corruzione
- Servizio Risorse Umane
- Ufficio Relazioni con il Pubblico
- Ufficio Stampa
- Servizio Gare e Contratti

Oltre a questi uffici, possono essere coinvolte di volta in volta altre strutture provinciali, a seconda dei progetti da realizzare per la piena applicazione dei principi di trasparenza e integrità.

Nel rispetto del limite generale dell'invarianza della spesa, prevista dalla legge, le risorse umane e strumentali impiegate per l'attuazione del Programma saranno individuate annualmente, contestualmente all'approvazione del Bilancio Preventivo e Pluriennale dell'Ente.

• *Modalità di coinvolgimento degli stakeholder e i risultati di tale coinvolgimento*

Già nel corso del 2013, proseguendo l'attività intrapresa l'anno precedente, è stato organizzato uno specifico seminario in collaborazione con la Regione del Veneto rivolto ai propri dipendenti e agli operatori dei Comuni del territorio provinciale, dedicato a tematiche inerenti la comunicazione web: "Il diritto d'autore" (Mestre, Centro servizi della Provincia, 10 aprile 2013); sempre in collaborazione con la Regione del Veneto si è svolto il seminario di presentazione dell'Agenda Digitale del Veneto "Costruiamo il futuro digitale della nostra regione" (Mestre, Centro servizi della Provincia, 29 luglio 2013), rivolto agli stakeholders del territorio (enti pubblici e categorie economiche e produttive) per promuovere ed incentivare la diffusione delle tecnologie digitali al fine di sostenere un processo ampio di innovazione e di crescita della competitività del territorio.

La Provincia ha inoltre promosso, attraverso la Direzione Generale, attività formative con specifici seminari tematici rivolta ai propri dipendenti e agli enti del territorio:

- Il mobbing nel pubblico impiego ed i compiti del Comitato Unico di Garanzia
- Il sistema dei controlli negli enti locali e società partecipate. Il ruolo della Corte dei conti
- La disciplina del trasporto pubblico nella normativa comunitaria, nella legislazione quadro nazionale e nella legislazione regionale: I sistemi di affidamento dei servizi
- La responsabilità civile, penale, disciplinare, erariale e dirigenziale nel pubblico impiego. Fondamenti concettuali e interconnessioni procedurali
- L'anomalia delle offerte nella più recente giurisprudenza del giudice amministrativo
- Dall'aggiudicazione alla stipula del contratto pubblico: gli adempimenti da parte dell'amministrazione aggiudicatrice e la gestione del contenzioso

- Pianificazione del territorio e gestione dei vincoli paesaggistici
- La legge 190/2012 sull'anticorruzione: la predeterminazione della sanzione in materia di danno all'immagine e l'obbligo di un'organizzazione finalizzata alla tutela della legalità quale limite all'autonomia organizzativa delle P.A.. Il concetto di sana gestio: parallelismi e simmetrie dell'anticorruzione al D.Lgs. 231/2001
- Procedure e responsabilità introdotte dalla legge anticorruzione: le modifiche dirette ed indirette alla legge n. 241/90; informazione, pubblicità e trasparenza nell'attività amministrativa procedimentale e contrattuale; ruoli e responsabilità anticorruzione negli enti locali; la redazione del codice di comportamento e le novità in materia di appalti
- Le modalità di invio e sottoscrizione delle istanze e dichiarazioni alla p.a. ex art. 38 del D.P.R. 445/2000 anche ai sensi dell'art. 65 del D.Lgs 82/2005 così come novellato dal D.L. n. 179/2012 e dalla legge di conversione n. 221/2012

Gli appuntamenti sono stati ampiamente frequentati e anche per il 2014 si intende presentare un programma di formazione/informazione che prosegua quanto intrapreso negli scorsi anni.

- *Termini e le modalità di adozione del Programma da parte degli organi di vertice*
- Il programma triennale per la trasparenza e l'integrità, fino al 2013 è stato approvato con deliberazione del Consiglio provinciale in sede di approvazione del bilancio annuale e pluriennale, quale allegato alla Relazione Previsionale e Programmatica. A seguito delle modifiche normative introdotte da L. 190/2012 e D.Lgs. 33/2013, il Programma sarà approvato con provvedimento di Giunta entro il 31 gennaio 2014, come parte integrante del Piano di prevenzione della corruzione.

### **3. Attività programmate nel triennio 2014-2016**

Di seguito si riportano le attività in programma nel prossimo triennio, suddivise per annualità.

#### **Anno 2014**

1. Costante implementazione dei dati nel portale provinciale, sezione "Amministrazione trasparente"
2. Presidio e verifica dei tempi di aggiornamento dei dati secondo quanto previsto dal d.lgs.33/2013 e dalle deliberazioni della CIVIT 50/2013 e successive, in sintonia con quanto previsto nel Piano di prevenzione della corruzione
3. Regolamentazione formale dei flussi, modalità e tempi di pubblicazione delle informazioni
4. Invio del Programma al CRCU Veneto e alle maggiori categorie economiche e presentazione degli aggiornamenti
5. Pubblicazione del Programma triennale per la trasparenza e l'integrità e suoi aggiornamenti
6. Pubblicazione del Piano di prevenzione della corruzione
7. Correlazione ed integrazione delle misure contenute nel programma Trasparenza con le misure presenti nel piano Anticorruzione
8. Realizzazione di una o più Giornate della Trasparenza
9. Iniziative di promozione sui temi della trasparenza, della performance, della privacy, della riduzione del digital divide rivolte a dipendenti e stakeholder sia

interni che esterni, nonché iniziative di sensibilizzazione su opportunità e rischi degli strumenti digitali (in collaborazione con la Polizia postale del Veneto) e iniziative di formazione sull'uso dei dispositivi digitali rivolte agli stakeholder esterni

10. Illustrazione del Programma alla Commissione consigliare II
11. Attività di promozione della PEC negli uffici Provinciali, anche con supporto tecnico, per un suo utilizzo sempre più massiccio
12. Coordinamento delle attività relative alla trasparenza con quelle previste nella Carta dei servizi provinciali: miglioramento degli standard di qualità attraverso l'aggiornamento della carta di servizi e sua integrazione con i procedimenti
13. Messa a punto di un sistema di calcolo dei costi dei servizi (subordinata alla definizione del termine 'servizi') e pubblicazione dei risultati
14. Integrazione della Guida ai Servizi, di competenza URP, con i dati pubblicati nel sito istituzionale relativamente ai procedimenti e alla modulistica
15. Verifica del formato dati pubblicati in base alle specifiche degli open data
16. Prosecuzione dell'attività del gruppo di lavoro sull'armonizzazione dei siti web di settore
17. Reingegnerizzazione del 30% dei procedimenti e successiva pubblicazione dei flussi procedurali reingegnerizzati
18. Monitoraggio e conseguente riduzione (ove possibile) dei tempi procedurali
19. Supporto al Nucleo di Valutazione per l'attestazione annuale di conformità dei dati pubblicati rispetto alla normativa vigente in materia
20. Pubblicazione dei risultati delle attività del Comitato Unico di Garanzia: piano di auditing, relazioni, risultati dei questionari (dati aggregati)
21. Creazione di un sito dedicato ai lavori di avvio ed insediamento della città metropolitana e suoi aggiornamenti
22. Creazione di uno strumento di scambio di informazioni fra gli enti che partecipano alla città metropolitana.
23. Avvio di una piattaforma di ascolto on-line per i cittadini.
24. Pubblicazione censimento procedimenti previsto dal Piano Anticorruzione.
25. Automazione del procedimento sanzionatorio da inserire nel sito della provincia.

#### **Anno 2015**

1. Costante implementazione dei dati nel portale provinciale, sezione "Amministrazione trasparente"
2. Invio Programma al CRCU Veneto e alle maggiori categorie economiche e presentazione aggiornamenti
3. Pubblicazione del Programma triennale per la trasparenza e l'integrità e suoi aggiornamenti
4. Pubblicazione del Piano di prevenzione della corruzione
5. Correlazione ed integrazione delle misure contenute nel programma Trasparenza con le misure presenti nel piano Anticorruzione
6. Realizzazione di una o più Giornate della Trasparenza
7. Iniziative di promozione sui temi della trasparenza, della performance, della privacy, della riduzione del digital divide rivolte a dipendenti e stakeholder sia interni che esterni, nonché iniziative di sensibilizzazione di opportunità e rischi degli strumenti digitali (in collaborazione con la Polizia postale del Veneto) e iniziative di formazione sull'uso dei dispositivi digitali rivolte agli stakeholder esterni

8. Supporto al Nucleo di valutazione per l'attestazione annuale di conformità dei dati pubblicati rispetto alla normativa vigente in materia
9. Pubblicazione dei risultati delle attività del Comitato di garanzia: piano di auditing, relazioni, risultati dei questionari (dati aggregati)

#### **Anno 2016**

1. Costante implementazione dei dati nel portale provinciale, sezione "Amministrazione trasparente"
2. Invio Programma al CRCU Veneto e alle maggiori categorie economiche e presentazione aggiornamenti
3. Pubblicazione del Programma triennale per la trasparenza e l'integrità e suoi aggiornamenti
4. Pubblicazione del Piano di prevenzione della corruzione
5. Correlazione ed integrazione delle misure contenute nel programma Trasparenza con le misure presenti nel piano Anticorruzione
6. Realizzazione di una o più Giornate della Trasparenza
7. Iniziative di promozione sui temi della trasparenza, della performance, della privacy, della riduzione del digital divide rivolte a dipendenti e stakeholder sia interni che esterni, nonché iniziative di sensibilizzazione di opportunità e rischi degli strumenti digitali (in collaborazione con la Polizia postale del Veneto) e iniziative di formazione sull'uso dei dispositivi digitali rivolte agli stakeholder esterni
8. Supporto al Nucleo di valutazione per l'attestazione annuale di conformità dei dati pubblicati rispetto alla normativa vigente in materia
9. Pubblicazione dei risultati delle attività del Comitato di garanzia: piano di auditing, relazioni, risultati dei questionari (dati aggregati)

#### **4. Iniziative di comunicazione della trasparenza**

• *Iniziative e strumenti di comunicazione per la diffusione dei contenuti del Programma e dei dati pubblicati*

Sono stati realizzati – esclusivamente per il personale provinciale e organizzati completamente *in house* con docenti e tutor interni – dei corsi di formazione dedicati a: "Tecniche per la ricerca e la selezione delle informazioni in "intra-internet", "Come si individuano e si utilizzano gli indicatori di performance", "Il Mepa e gli acquisti di beni e servizi in economia".

Anche per il 2014 sono in programma attività formative in linea con quelle realizzate negli anni scorsi:

• *Presentazione del Programma Trasparenza e Integrità al CRCU*

Prima dell'adozione del Programma triennale per la trasparenza e l'integrità, così come previsto dall'articolo 10, comma 1, del D.Lgs n. 33/2013, si deve provvedere, con l'eventuale collaborazione dell'Ufficio Stampa, all'organizzazione di un confronto con le associazioni rappresentate nel Consiglio Regionale dei consumatori e degli utenti. La programmazione di tale attività, subordinata all'operatività del CRCU, sarà predisposta nel prossimo triennio in armonia con quanto fatto nell'anno precedente e alla luce delle prossime riorganizzazioni amministrative che coinvolgeranno l'amministrazione.

- *Iniziative di promozione sui temi della trasparenza, della performance, della privacy, della riduzione del digital divide*

Tra le iniziative volte a garantire una maggiore trasparenza vi è la Settimana Web, insieme di attività finalizzate alla riduzione del *digital divide*. Organizzata fin dal 1999, anche nel 2014, seppure con mezzi molto limitati, si cercherà di realizzare tali iniziative con proprie risorse, come nel 2013. Si proseguono e si ampliano i servizi di comunicazione e informazione per Comuni, Enti, Scuole e No Profit già esistenti nella infrastruttura telematica “PoloEst”, anche come attività permanenti e di interrelazione con la Settimana Web. La Provincia di Venezia è mantainer e mette a disposizione gratuitamente a scuole, comuni ed enti no-profit i servizi di web hosting e di posta elettronica e di assistenza qualificata.

- *Iniziative con il Compartimento Polizia Postale e delle Comunicazioni per il Veneto*

In base a intese consolidate tra la Provincia e il Compartimento Polizia Postale e delle Comunicazioni per il Veneto, potranno svolgersi degli incontri rivolti agli istituti scolastici di secondo grado e all’utenza in generale in materia di trattamento dei dati e loro sicurezza nel web.

- *Organizzazione e risultati attesi dalle Giornate della trasparenza*

Le Giornate della Trasparenza, come previsto dal Decreto Legislativo 14 marzo 2013, n.33 e dalle Linee Guida CIVIT (Delibera n. 105/2010), costituiscono la sede opportuna per fornire informazioni sul Programma Triennale per la Trasparenza e sul Piano e Relazione della Performance, nonché sul Piano anticorruzione a tutti i soggetti a vario titolo interessati e coinvolti (gli stakeholder).

Considerato lo stretto collegamento tra la disciplina della trasparenza e quella della performance, costituiscono l’occasione per condividere best practice, esperienze e i risultati della valutazione del “clima” lavorativo, del livello dell’organizzazione del lavoro, oltre che del grado di condivisione del Sistema di valutazione (in stretta collaborazione con il lavoro svolto dagli organismi di valutazione interni).

Quali Giornate della Trsparenza, nel 2013 la Provincia di Venezia ha realizzato, in collaborazione con il Comune di Venezia il “Festival della Legalità”, tre giorni incontri, laboratori, workshops, e spettacoli dedicati al tema della legalità.

Nel 2014, grazie al collegamento con il Piano di prevenzione della corruzione, si realizzeranno dei momenti di diffusione, discussione e condivisione di quanto sopra indicato.

## **5. Processo di attuazione del Programma**

- *Realizzazione delle attività previste per l’anno 2014 per le quali si rimanda al precedente punto 3.*

- *Individuazione dei dirigenti responsabili della trasmissione dei dati e individuazione dei dirigenti responsabili della pubblicazione e dell’aggiornamento dei dati*

Come specificato al punto 2, i servizi coinvolti in maniera significativa nella gestione dei dati relativi alla trasparenza, sono:

- Direzione Generale
- Segreteria Generale – Responsabile della prevenzione della corruzione
- Servizio Risorse Umane
- Ufficio Relazioni con il Pubblico

- Ufficio Stampa
- Servizio Gare e Contratti

Tramite apposite tabelle pubblicate nella sezione relativa al Programma triennale della trasparenza e integrità, sono stati individuati la responsabilità della pubblicazione nonché il flusso dei dati.

- *Individuazione di eventuali referenti per la trasparenza e specificazione delle modalità di coordinamento con il Responsabile della trasparenza e misure organizzative volte ad assicurare la regolarità e la tempestività dei flussi informativi*

Grazie alla costituzione del gruppo di lavoro intersettoriale dedicato ai siti web provinciali, si sta conseguendo il duplice risultato di revisionare e armonizzare i siti web esistenti afferenti all'Ente e di avere degli interlocutori specifici con cui il Responsabile della trasparenza, all'occorrenza, ha la possibilità di confrontarsi.

- *Misure di monitoraggio e di vigilanza sull'attuazione degli obblighi di trasparenza a supporto dell'attività di controllo dell'adempimento da parte del responsabile della trasparenza*

Tramite le tabelle di individuazione dell'iter standardizzato dei dati e delle modalità di pubblicazione, è possibile monitorare il flusso dei dati che prevedono al Responsabile della trasparenza per la pubblicazione on line.

- *Strumenti e tecniche di rilevazione dell'effettivo utilizzo dei dati da parte degli utenti della sezione "Amministrazione Trasparente"*

Il sito della Provincia è monitorato tramite Google Analytics: è pertanto attiva la possibilità di monitorare la frequenza degli accessi alle pagine della sezione "Amministrazione trasparente".

- *Misure per assicurare l'efficacia dell'istituto dell'accesso civico*

Le modalità per usufruire dell'accesso civico sono pubblicate come previsto nell'apposita sezione del sito all'interno di "Amministrazione trasparente". Ulteriore diffusione delle modalità potranno essere garantite grazie ad apposita attività di informazione tramite il sito dell'URP.

## Dati ulteriori

- *Indicazione dei dati ulteriori, in tabelle in formato aperto, che l'amministrazione si impegna a pubblicare entro la fine dell'anno e nel triennio, nel rispetto di quanto previsto dall'art. 4, c. 3, del d.lgs. n. 33/2013.*

Al fine di implementare i dati pubblicati e alla luce delle sollecitazioni esterne si ritiene di verificare la possibilità di pubblicare i dati relativi ai rimborsi ai datori di lavoro per l'attività svolta dai consiglieri come dipendenti privati.

Si ritiene opportuno inoltre procedere all'analisi delle tipologie delle richieste di accesso agli atti per verificare la opportunità della pubblicazione di informazioni che riducano le richieste di accesso stesse.